

MINISTERIO DE HACIENDA
DIRECCION GENERAL DE PRESUPUESTO
EJECUCION TRIMESTRAL DE LOS INGRESOS Y FUENTES DE FINANCIAMIENTO
CORRESPONDIENTE AL PRIMER TRIMESTRE: ENERO/MARZO DEL 2026

CODIGO DEL CAPITULO 7123

DENOMINACION AYUNTAMIENTO DE SAN PEDRO DE MACORIS

Clasificador de Ingresos						Presupuesto				Percibido								
Tipo	Concepto	Cuenta	Sub-Cta.	Auxilia	Denominacion	Entidad Obligante	Fuente de Financiam.	Fuente Especifica	Organismo Financiado	Original	Modificaciones	Vigente	Acumulado Anterior	Total Trimestre	Acumulado a la fecha	% Ingresado a la Fecha	Balance por Percibir	% Balance por Percibir
1	2	3	4	5	6	7	8	9	10	11	12	13 = 11 + 12	14	15	16 = 14 + 15	17 = 16 / 13	18 = 13 - 12	19 = 18 / 13
1	1				IMPUESTOS					18,789,994.00	0.00	18,789,994.00	0.00	1,595,239.72	1,195,239.72	0.08	17,194,754.28	91.51
1	1	3	1	11	Impuesto sobre terrenos no urbanizados	0000	30	9996	02	150,000.00	0.00	150,000.00	0.00	16,143.81	16,143.81	0.11	133,856.19	89.24
1	1	3	1	12	Impuesto sobre solares no edificados	0000	30	9996	02	10,000.00	0.00	10,000.00	0.00	0.00	0.00	0.00	10,000.00	100.00
1	1	3	1	13	Contribuciones municipales	0000	30	9996	02	10,000.00	0.00	10,000.00	0.00	0.00	0.00	0.00	10,000.00	100.00
1	1	4	1	03	Impuesto sobre ventas condicionales de m	0000	30	9996	02	150,000.00	0.00	150,000.00	0.00	13,618.22	13,618.22	0.09	136,381.78	90.92
1	1	4	3	02	Derecho de circulación vehículos de mo	0000	30	9996	02	25,000.00	0.00	25,000.00	0.00	2,430.38	2,430.38	0.10	22,569.62	90.28
1	1	4	3	17	Expedición de tabillas vehículos de m	0000	30	9996	02	10,000.00	0.00	10,000.00	0.00	0.00	0.00	0.00	10,000.00	100.00
1	1	4	3	18	Anuncios, muestras y carteles	0000	30	9996	02	1,500,000.00	0.00	1,500,000.00	0.00	119,735.06	119,735.06	0.08	1,380,264.94	92.02
1	1	4	3	19	Rodaja y transporte de materiales varios	0000	30	9996	02	500,000.00	0.00	500,000.00	0.00	46,128.61	46,128.61	0.09	453,871.39	90.77
1	1	4	3	20	Hoteles, moteles y apart - hoteles y est	0000	30	9996	02	500,000.00	0.00	500,000.00	0.00	46,476.41	46,476.41	0.09	453,523.59	90.70
1	1	4	3	21	Certificación de animales	0000	30	9996	02	10,000.00	0.00	10,000.00	0.00	0.00	0.00	0.00	10,000.00	100.00
1	1	4	3	22	Traspaso de solares y terrenos rurales	0000	30	9996	02	10,000.00	0.00	10,000.00	0.00	0.00	0.00	0.00	10,000.00	100.00
1	1	4	3	23	Mercado móvil (chimi, hot dog y otros)	0000	30	9996	02	190,000.00	0.00	190,000.00	0.00	17,498.73	17,498.73	0.09	172,501.27	90.79
1	1	4	3	28	Impuesto sobre tramitación de documento	0000	30	9996	02	150,000.00	0.00	150,000.00	0.00	9,537.36	9,537.36	0.06	140,462.64	93.64
1	1	4	3	29	Impuesto sobre registro de documentos	0000	30	9996	02	7,000,000.00	0.00	7,000,000.00	0.00	598,812.04	598,812.04	0.09	6,401,187.96	91.45
1	1	4	3	30	Impuesto sobre licencias de ga lo	0000	30	9996	02	10,000.00	0.00	10,000.00	0.00	0.00	0.00	0.00	10,000.00	100.00
1	1	4	3	31	Impuesto sobre billares	0000	30	9996	02	10,000.00	0.00	10,000.00	0.00	0.00	0.00	0.00	10,000.00	100.00
1	1	4	3	32	Espectáculos públicos con o sin boleta	0000	30	9996	02	80,000.00	0.00	80,000.00	0.00	6,318.99	6,318.99	0.08	73,681.01	92.10

MINISTERIO DE HACIENDA
DIRECCION GENERAL DE PRESUPUESTO
EJECUCION TRIMESTRAL DE LOS INGRESOS Y FUENTES DE FINANCIAMIENTO
CORRESPONDIENTE AL PRIMER TRIMESTRE: ENERO/MARZO DEL 2026

CODIGO DEL CAPITULO_0

DE NOMINACION

Clasificador de Ingresos						Presupuesto					Percibido								
Tipo	Concepto	Cuenta	Sub-Cta	Auxilio	Denominacion	Entidad Otorgante	Fuente de Financ.	Fuente Especifica	Organismo Financiado	Original	Modificaciones	Vigente	13 = 11 + 12 - 12	Acumulado Anterior	Total Trimestre	Acumulado a la Fecha	% Ingresado a la Fecha	Balance por Percibir	% Balance por Percibir
1	2	3	4	5	6	7	8	9	10	11	12	13 = 11 + 12 - 12	14	15	16 = 14 + 15	17 = 16 / 13	18 = 13 - 12	19 = 18 / 13	
1	1	4	3	33	Licencias de construcción	0000	30	9996	102	7,000,000.00	0.00	7,000,000.00	0.00	0.00	600,831.95	600,831.95	0.09	6,399,168.05	91.42
1	1	4	3	35	Permiso para romper pavimento de la vía	0000	30	9996	102	300,000.00	0.00	300,000.00	0.00	0.00	32,333.87	32,333.87	0.11	267,666.13	89.22
1	1	4	3	36	Instalación envasadora de gas y estacio	0000	30	9996	102	10,000.00	0.00	10,000.00	0.00	0.00	0.00	0.00	0.00	10,000.00	100.00
1	1	4	3	44	Licencia para instalación telefonicac	0000	30	9996	102	10,000.00	0.00	10,000.00	0.00	0.00	0.00	0.00	0.00	10,000.00	100.00
1	1	4	3	47	Parada y terminal de autobuses	0000	30	9996	102	30,000.00	0.00	30,000.00	0.00	0.00	4,426.67	4,426.67	0.15	25,573.33	85.24
1	1	9	1	05	Uso de aparatos reproductores de música	0000	30	9996	102	24,994.00	0.00	24,994.00	0.00	0.00	1,944.30	1,944.30	0.08	23,049.70	92.22
1	1	9	1	99	Otros impuestos diversos	0000	30	9996	102	1,100,000.00	0.00	1,100,000.00	0.00	0.00	79,003.32	79,003.32	0.07	1,020,996.68	92.62
1	4				TRANSFERENCIAS					463,102,277.00	0.00	463,102,277.00	0.00	0.00	113,290,833.00	113,290,833.00	0.24	349,811,444.00	75.54
1	4	1	5	03	Transf. Corriente - Ordinaria según Ley	0202	20	1955	100	347,326,709.00	0.00	347,326,709.00	0.00	0.00	84,346,941.00	84,346,941.00	0.24	262,979,768.00	75.72
1	4	2	5	03	Transf. de Capital - Ordinaria según Ley	0202	20	1955	100	115,775,568.00	0.00	115,775,568.00	0.00	0.00	28,943,892.00	28,943,892.00	0.25	86,831,676.00	75.00
1	5				VENTAS DE BIENES Y SERVICIOS/INGRESOS DE EXPL					29,840,000.00	0.00	29,840,000.00	0.00	0.00	2,684,288.66	2,684,288.66	0.09	27,155,711.34	91.00
1	5	1	3	06	Tasa a la matanza de animales	0000	30	9995	102	4,500,000.00	0.00	4,500,000.00	0.00	0.00	373,306.38	373,306.38	0.08	4,126,693.62	91.70
1	5	1	3	09	Tramitación de plano	0000	30	9995	102	8,000,000.00	0.00	8,000,000.00	0.00	0.00	899,666.42	899,666.42	0.11	7,100,333.58	88.75
1	5	1	3	14	Inhumación y exhumación	0000	30	9995	102	300,000.00	0.00	300,000.00	0.00	0.00	32,858.74	32,858.74	0.11	267,141.26	89.05
1	5	1	3	20	Recolección desechos sólidos	0000	30	9995	102	15,000,000.00	0.00	15,000,000.00	0.00	0.00	1,200,393.86	1,200,393.86	0.08	13,799,606.14	92.00
1	5	1	5	02	Otros arrendamiento de bienes inmuebles	0000	30	9998	102	10,000.00	0.00	10,000.00	0.00	0.00	0.00	0.00	0.00	10,000.00	100.00
1	5	1	5	03	Alquileres equipos pesados	0000	30	9998	102	10,000.00	0.00	10,000.00	0.00	0.00	0.00	0.00	0.00	10,000.00	100.00
1	5	1	5	07	Otros arrendamiento de bienes muebles	0000	30	9998	102	10,000.00	0.00	10,000.00	0.00	0.00	0.00	0.00	0.00	10,000.00	100.00


**MINISTERIO DE HACIENDA
 DIRECCION GENERAL DE PRESUPUESTO
 EJECUCION TRIMESTRAL DE LOS INGRESOS Y FUENTES DE FINANCIAMIENTO
 CORRESPONDIENTE AL PRIMER TRIMESTRE: ENERO/MARZO DEL 2026**

CODIGO DEL CAPITULO 0

DENOMINACION

Clasificador de Ingresos						Presupuesto				Percibido								
Tip	Concepto	Cuenta	Sub-Cta	Auxilio	Denominacion	Entidad Originante	Fuente de Financ	Fuente Especifica	Organismo Financiado	Original	Modificaciones	Vigente	Acumulado Anterior	Total Trimestre	Acumulado a la fecha	% Ingresado a la Fecha	Balance por Percibir	% Balance por Percibir
1	2	3	4	5	6	7	8	9	10	11	12	13 = 11 + 12	14	15	16 = 14 + 15	17 = 16 / 13	18 = 13 - 12	19 = 18 / 13
1	5	1	5	08	Mercados y hospedajes	0000	30	9998	102	2,000,000.00	0.00	2,000,000.00	0.00	178,063.26	178,063.26	0.09	1,821,936.74	91.10
1	5	1	5	09	Galleras	0000	30	9998	102	10,000.00	0.00	10,000.00	0.00	0.00	0.00	0.00	10,000.00	100.00
1	6				OTROS INGRESOS					25,000.00	0.00	25,000.00	0.00	2,218.62	2,218.62	0.09	22,781.38	91.13
1	6	1	3	05	Arrendamiento de solares	0000	30	9998	102	25,000.00	0.00	25,000.00	0.00	2,218.62	2,218.62	0.09	22,781.38	91.13
3	1				DISMINUCIÓN DE ACTIVOS FINANCIEROS					0.00	41,914,691.71	41,914,691.71	0.00	41,914,691.71	41,914,691.71	1.00	0.00	0.00
3	1	1	1	03	Disminución de saldos disponibles de pe	0000	30	9998	121	0.00	31,914,691.71	31,914,691.71	0.00	31,914,691.71	31,914,691.71	1.00	0.00	0.00
3	1	1	1	03	Disminución de saldos disponibles de pe	0202	50	5011	121	0.00	10,000,000.00	10,000,000.00	0.00	10,000,000.00	10,000,000.00	1.00	0.00	0.00
TOTAL RDS										511,757,271.00	41,914,691.71	553,671,962.71	0.00	159,487,271.71	159,487,271.71	0.29	394,184,691.00	71.19

Manuela
 Preparado por



Revisado por

Rosendo Ortiz
 Aprobado por

Aprobado por

1- Contraloría General de la República, 2- Cámara de Cuentas, 3- Comisión de Fiscalización y Control, 4- Ayuntamiento Municipal, 5- Dirección General de Presupuesto (DIGEPRES), 6- Dirección General de Contabilidad Gubernamental (DIGECOG)



MINISTERIO DE HACIENDA
DIRECCION GENERAL DE PRESUPUESTO

EJECUCION TRIMESTRAL DE LOS GASTOS Y APLICACIONES FINANCIERAS POR DESTINO DE FONDOS Y ESTRUCTURA PROGRAMATICA
CORRESPONDIENTE AL PRIMER TRIMESTRE: ENERO/MARZO DE 2026

CODIGO DEL CAPITULO 7123

DENOMINACION AYUNTAMIENTO DE SAN PEDRO DE MACORIS

Destino de Fondos	Estructura Programatica					Clasificador del Costo						Presupuesto			Devengado			Balance Disponible	% Balance Disponible					
	Paridad No Asign. Prog	Prog	Froy	Act Obra	Codigo SNIP	Tipo	Obj.	Cta.	Subcta	Aux.	Denominación del Gasto	Función	Fuente de Financiamiento	Fuente Especifica	Organismo Financiado	Original	Modificaciones			Vigente	Acumulado Anterior	Trimestre	A la Fecha	% Devengado a la Fecha
1	2	3	4	5	6	7	8	9	10	11	12	13	14	15	16	17	18	19 = 17 + 0 - 18	20	21	22 = 20 + 21	23 = 22 / 19	24 = 19 - 22	25 = 24 / 19
P		01									ACTIVIDADES CENTRALES					91,866,112.58	1,500,000.00	93,366,112.58	0.00	20,813,356.69	20,893,356.69	22.4%	72,472,755.89	77.6%
P		01	00	00							DIRECCION Y COORDINACION	0000				27,494,534.05	4,600,000.00	32,094,534.05	0.00	8,217,200.99	8,287,200.99	25.8%	23,807,333.06	74.2%
P		01	00	00		2	1	1	1	01	Sueldos fijos	1102	20	195	100	16,600,000.00	0.00	16,600,000.00	0.00	4,617,558.91	4,647,558.91	28.00%	11,952,441.09	72.00%
P		01	00	00		2	1	1	1	05	Incentivos y escalafón	1102	20	195	100	1,500,000.00	4,600,000.00	6,100,000.00	0.00	1,516,500.00	1,566,500.00	25.68%	4,533,500.00	74.32%
P		01	00	00		2	1	1	4	01	Sueldo anual no.13	1102	20	195	100	1,383,333.32	0.00	1,383,333.32	0.00	0.00	0.00	0.00%	1,383,333.32	100.00%
P		01	00	00		2	1	1	6	01	Vacaciones	1102	20	195	100	670,159.30	0.00	670,159.30	0.00	0.00	0.00	0.00%	670,159.30	100.00%
P		01	00	00		2	1	3	1	01	Dietas en el país	1102	20	195	100	2,920,200.00	0.00	2,920,200.00	0.00	713,600.00	753,600.00	25.31%	2,166,600.00	74.19%
P		01	00	00		2	1	3	2	01	Gastos de representación en el país	1102	20	195	100	537,440.00	0.00	537,440.00	0.00	114,400.00	134,400.00	25.01%	403,040.00	74.99%
P		01	00	00		2	1	5	1	01	Contribuciones al seguro de salud	1102	30	999	102	1,176,940.00	0.00	1,176,940.00	0.00	411,370.60	431,370.60	36.65%	745,569.40	63.35%
P		01	00	00		2	1	5	2	01	Contribuciones al seguro de pensiones	1102	30	999	102	1,178,600.00	0.00	1,178,600.00	0.00	416,759.69	436,759.69	37.06%	741,840.31	62.94%
P		01	00	00		2	1	5	3	01	Contribuciones al seguro de riesgo laboral	1102	30	999	102	215,800.00	0.00	215,800.00	0.00	17,011.79	87,011.79	40.32%	128,788.21	59.68%
P		01	00	00		2	2	3	1	01	Víáticos dentro del país	1102	20	195	100	201,600.00	0.00	201,600.00	0.00	0.00	0.00	0.00%	201,600.00	100.00%
P		01	00	00		2	2	3	2	01	Víáticos fuera del país	1102	20	195	100	1,100,000.00	0.00	1,100,000.00	0.00	230,000.00	230,000.00	20.91%	870,000.00	79.09%
P		01	00	00		2	2	8	8	01	Impuestos	1102	30	999	102	10,461.43	0.00	10,461.43	0.00	0.00	0.00	0.00%	10,461.43	100.00%
P		01	00	00							GESTION ADMINISTRATIVA Y FINANCIERA	0000				26,852,390.05	-2,000,000.00	24,852,390.05	0.00	4,624,506.97	4,624,506.97	18.6%	20,227,883.08	81.4%
P		01	00	00		2	1	1	1	01	Sueldos fijos	1102	20	195	100	15,760,000.00	-1,000,000.00	14,760,000.00	0.00	3,018,422.40	3,058,422.40	20.69%	11,721,577.60	79.31%
P		01	00	00		2	1	1	2	01	Sueldos al personal contratado e igualado	1102	20	195	100	2,000,000.00	0.00	2,000,000.00	0.00	511,693.54	521,693.54	26.08%	1,478,306.46	73.92%
P		01	00	00		2	1	1	4	01	Sueldo anual no.13	1102	20	195	100	1,315,000.00	0.00	1,315,000.00	0.00	0.00	0.00	0.00%	1,315,000.00	100.00%
P		01	00	00		2	1	1	5	01	Prestaciones económicas	1102	20	195	100	4,000,000.00	-1,000,000.00	3,000,000.00	0.00	413,418.33	443,418.33	14.78%	2,556,581.67	85.22%
P		01	00	00		2	1	3	1	01	Dietas en el país	1102	20	195	100	911,000.00	0.00	911,000.00	0.00	110,000.00	120,000.00	13.17%	791,000.00	86.83%
P		01	00	00		2	1	5	1	01	Contribuciones al seguro de salud	1102	30	999	102	1,118,802.00	0.00	1,118,802.00	0.00	214,193.29	224,193.29	20.04%	894,608.71	79.96%
P		01	00	00		2	1	5	2	01	Contribuciones al seguro de pensiones	1102	20	195	100	1,120,380.00	0.00	1,120,380.00	0.00	212,980.03	212,980.03	19.01%	907,399.97	80.99%
P		01	00	00		2	1	5	3	01	Contribuciones al seguro de riesgo laboral	1102	30	999	102	205,140.00	0.00	205,140.00	0.00	13,799.38	43,799.38	21.35%	161,340.62	79.65%
P		01	00	00		2	2	8	2	01	Comisiones y gastos bancarios	1102	20	195	100	388,907.84	0.00	388,907.84	0.00	0.00	0.00	0.00%	388,907.84	100.00%
P		01	00	00		2	2	8	2	01	Comisiones y gastos bancarios	1102	30	999	102	13,160.21	0.00	13,160.21	0.00	0.00	0.00	0.00%	13,160.21	100.00%
P		01	00	00							NORMAS, SEGUIMIENTO, CONTROL Y FISCALIZACION	0000				37,519,188.48	-1,100,000.00	36,419,188.48	0.00	7,911,648.73	7,981,648.73	21.9%	28,437,539.75	78.1%
P		01	00	00		2	1	1	1	01	Sueldos fijos	1102	20	195	100	23,376,000.00	-700,000.00	22,676,000.00	0.00	5,312,680.36	5,362,680.36	23.65%	17,313,319.64	76.35%
P		01	00	00		2	1	1	4	01	Sueldo anual no.13	1102	20	195	100	1,948,000.00	0.00	1,948,000.00	0.00	0.00	0.00	0.00%	1,948,000.00	100.00%
P		01	00	00		2	1	3	2	01	Gastos de representación en el país	1102	20	195	100	5,825,160.00	0.00	5,825,160.00	0.00	1,319,000.00	1,389,000.00	23.34%	4,436,160.00	76.16%
P		01	00	00		2	1	5	1	01	Contribuciones al seguro de salud	1102	30	999	102	1,657,358.40	0.00	1,657,358.40	0.00	317,325.70	387,326.70	23.37%	1,270,031.70	76.63%

MINISTERIO DE HACIENDA
DIRECCION GENERAL DE PRESUPUESTO

EJECUCION TRIMESTRAL DE LOS GASTOS Y APLICACIONES FINANCIERAS POR DESTINO DE FONDOS Y ESTRUCTURA PROGRAMATICA
CORRESPONDIENTE AL PRIMER TRIMESTRE: ENERO/MARZO DE 2026

CODIGO DEL CAPITULO 7123

DENOMINACION AYUNTAMIENTO DE SAN PEDRO DE MACORIS

Destino de Fondos	Estructura Programatica					Clasificador del Gasto						Presupuesto			Devengado			Balance Disponible	% Balance Disponible					
	Partidas No Asign. Prog.	Prog.	Proy.	Ac. Obra	Codigo SNIP	Tipo	Obj.	Cta.	Subcta.	Aux.	Denominación del Gasto	Función	Fuente de Financiamiento	Fuente Especifica	Organismo Financ. Cléculador	Original	Modificaciones			Vigente	Acumulado Anterior	Trimestre	A la Fecha	% Devengado a la Fecha
1	2	3	4	5	6	7	8	9	10	11	12	13	14	15	16	17	18	19 = 17 - 0 - 8	20	21	22 = 20 + 21	23 = 22 / 19	24 = 19 - 22	25 = 24 / 19
P	01	00	00	00		2	1	5	2	01	Contribuciones al seguro de pensiones	1102	30	999	102	1,659,696.00	0.00	1,659,696.00	0.00	317,873.00	387,873.00	23.37%	1,271,823.00	76.63%
P	01	00	00	00		2	1	5	3	01	Contribuciones al seguro de riesgo laboral	1102	30	999	102	303,888.00	0.00	303,888.00	0.00	1,019.00	71,019.00	23.37%	232,869.00	76.63%
P	01	00	00	00		2	2	3	1	01	Vícticos dentro de pa7s	1102	20	195	100	178,200.00	0.00	178,200.00	0.00	0.00	0.00	0.00%	178,200.00	100.00%
P	01	00	00	00		2	2	3	2	01	Vícticos fuera del pa7s	1102	20	195	100	1,470,886.08	-400,000.00	1,070,886.08	0.00	210,000.00	200,000.00	18.68%	870,886.08	81.32%
P	01	00	00	00		2	2	6	3	01	Seguros de personas	1102	20	195	100	1,100,000.00	0.00	1,100,000.00	0.00	113,749.67	183,749.67	16.70%	916,250.33	83.30%
P	11										GESTION Y EJECUCION DE PROYECTOS MUNICIP					18,119,874.57	-1,500,000.00	16,619,874.57	0.00	3,018,517.89	3,008,517.89	18.1%	13,611,356.68	81.9%
P	11	00	00	00							PLANIFICACIÓN / DESARROLLO DE PLANE Y					12,629,980.00	-1,500,000.00	11,129,980.00	0.00	1,913,895.57	1,943,895.57	17.5%	9,186,084.43	82.5%
P	11	00	00	00		2	1	1	1	01	Sueldos fijos	2503	20	195	100	10,200,000.00	-1,500,000.00	8,700,000.00	0.00	1,721,283.01	1,721,283.01	19.78%	6,978,716.99	80.22%
P	11	00	00	00		2	1	1	4	01	Sueldo anual no.13	2503	20	195	100	850,000.00	0.00	850,000.00	0.00	0.00	0.00	0.00%	850,000.00	100.00%
P	11	00	00	00		2	1	5	1	01	Contribuciones al seguro de salud	2503	30	999	102	723,180.00	0.00	723,180.00	0.00	11,867.34	101,867.34	14.09%	621,312.66	85.91%
P	11	00	00	00		2	1	5	2	01	Contribuciones al seguro de pensiones	2503	30	999	102	724,200.00	0.00	724,200.00	0.00	112,011.02	102,011.02	14.09%	622,188.98	85.91%
P	11	00	00	00		2	1	5	3	01	Contribuciones al seguro de riesgo laboral	2503	30	999	102	132,600.00	0.00	132,600.00	0.00	8,734.20	18,734.20	14.13%	113,865.80	85.87%
P	11	00	00	00							COORDINACIÓN, ADQUISICIÓN Y MANTENIMIE					5,489,894.57	0.00	5,489,894.57	0.00	1,014,622.32	1,064,622.32	19.4%	4,425,272.25	80.6%
P	11	00	00	00		2	1	1	1	01	Sueldos fijos	2503	20	195	100	4,440,000.00	0.00	4,440,000.00	0.00	1,020,609.96	1,042,060.96	23.47%	3,397,939.04	76.53%
P	11	00	00	00		2	1	1	4	01	Sueldo anual no.13	2503	30	999	102	370,000.00	0.00	370,000.00	0.00	0.00	0.00	0.00%	370,000.00	100.00%
P	11	00	00	00		2	1	5	1	01	Contribuciones al seguro de salud	2503	30	999	102	314,796.00	0.00	314,796.00	0.00	0,325.67	10,326.67	3.28%	304,469.33	96.72%
P	11	00	00	00		2	1	5	2	01	Contribuciones al seguro de pensiones	2503	20	195	100	315,240.00	0.00	315,240.00	0.00	10,341.23	10,341.23	3.28%	304,898.77	96.72%
P	11	00	00	00		2	1	5	3	01	Contribuciones al seguro de riesgo laboral	2503	30	999	102	49,858.57	0.00	49,858.57	0.00	1,893.46	1,893.46	3.80%	47,965.11	96.20%
P	12										FORTALECIMIENTO DE LOS SERVICIOS PUBLICO					9,218,251.57	0.00	9,218,251.57	0.00	2,210,788.22	2,200,788.22	23.9%	7,017,463.35	76.1%
P	12	00	00	00							ADMINISTRACIÓN Y REPARACIÓN DE UNIDADE					8,172,340.00	-34,964.68	8,137,375.32	0.00	1,715,556.85	1,745,556.85	21.5%	6,391,818.47	78.5%
P	12	00	00	00		2	1	1	1	01	Sueldos fijos	1102	20	195	100	6,600,000.00	0.00	6,600,000.00	0.00	1,414,971.62	1,454,971.62	22.05%	5,145,028.38	77.95%
P	12	00	00	00		2	1	1	4	01	Sueldo anual no.13	1102	20	195	100	550,000.00	0.00	550,000.00	0.00	0.00	0.00	0.00%	550,000.00	100.00%
P	12	00	00	00		2	1	5	1	01	Contribuciones al seguro de salud	1102	30	999	102	467,940.00	0.00	467,940.00	0.00	110,497.55	160,497.55	34.30%	307,442.45	65.70%
P	12	00	00	00		2	1	5	2	01	Contribuciones al seguro de pensiones	1102	30	999	102	468,600.00	-34,964.68	433,635.32	0.00	119,953.77	109,953.77	25.36%	323,681.55	74.64%
P	12	00	00	00		2	1	5	3	01	Contribuciones al seguro de riesgo laboral	1102	30	999	102	85,800.00	0.00	85,800.00	0.00	10,133.91	20,133.91	23.47%	65,666.09	76.53%
P	12	00	00	00							SERVICIO DE LIMPIEZA Y ASEO DE LOS ESTAC					1,045,911.57	34,964.68	1,080,876.25	0.00	415,231.37	455,231.37	42.1%	625,644.88	57.9%
P	12	00	00	00		2	1	1	1	01	Sueldos fijos	3202	20	195	100	840,000.00	0.00	840,000.00	0.00	216,480.76	286,480.76	34.10%	553,519.24	65.90%
P	12	00	00	00		2	1	1	4	01	Sueldo anual no.13	3202	20	195	100	70,000.00	0.00	70,000.00	0.00	0.00	0.00	0.00%	70,000.00	100.00%
P	12	00	00	00		2	1	5	1	01	Contribuciones al seguro de salud	3202	30	999	102	65,351.57	34,964.68	100,316.25	0.00	110,316.25	100,316.25	100.00%	0.00	0.00%
P	12	00	00	00		2	1	5	2	01	Contribuciones al seguro de pensiones	3202	30	999	102	59,640.00	0.00	59,640.00	0.00	17,845.04	57,845.04	96.99%	1,794.96	3.01%

MINISTERIO DE HACIENDA
DIRECCION GENERAL DE PRESUPUESTO
EJECUCION TRIMESTRAL DE LOS GASTOS Y APLICACIONES FINANCIERAS POR DESTINO DE FONDOS Y ESTRUCTURA PROGRAMATICA
CORRESPONDIENTE AL PRIMER TRIMESTRE: ENERO/MARZO DE 2026

CODIGO DEL CAPITULO 7123

DENOMINACION AYUNTAMIENTO DE SAN PEDRO DE MACORIS

Destino de Fondos	Estructura Programática					Clasificador del Gasto						Presupuesto			Devengado			Balance Disponible	% Balance Disponible					
	Partidas No Asign. Prog.	Prog.	Prvy.	Ac. Obj.	Codi. go SNIP	Tipo	Obj.	Cta.	Subcta.	Aux.	Denominación del Gasto	Función	Fuente de Financ.	Fuente Específica	Organismo Financ. clador	Original	Modificaciones			Vigente	Acumulado Anterior	Trimestre	A la Fecha	% Devengado a la Fecha
1	2	3	4	5	6	7	8	9	10	11	12	13	14	15	16	17	18	19 = 17 + 0 - 18	20	21	22 = 20 + 21	23 = 22 / 19	24 = 19 - 22	25 = 24 / 19
P		12	00	00		2	1	5	3	01	Contribuciones al seguro de riesgo laboral	3202	30	999	102	10,920.00	0.00	10,920.00	0.00	0,589.32	10,589.32	96.97%	330.68	3.03%
P		15	00	00							DESARROLLO SOCIAL Y PARTICIPACION COMUNI					15,869,198.40	0.00	15,869,198.40	0.00	2,619,809.75	2,649,809.75	16.77%	13,219,388.65	83.3%
P		15	00	00							COORDINACIÓN Y ORGANIZACIÓN CIUDADANA					8,915,280.00	0.00	8,915,280.00	0.00	1,017,283.70	1,007,283.70	11.3%	7,907,996.30	88.7%
P		15	00	00		2	1	1	1	01	Sueldos fijos	4102	20	195	100	7,200,000.00	0.00	7,200,000.00	0.00	917,942.88	987,942.88	13.72%	6,212,057.12	86.28%
P		15	00	00		2	1	1	4	01	Sueldo anual no.13	4102	20	195	100	600,000.00	0.00	600,000.00	0.00	0.00	0.00	0.00%	600,000.00	100.00%
P		15	00	00		2	1	5	1	01	Contribuciones al seguro de salud	4102	30	999	102	510,480.00	0.00	510,480.00	0.00	8,852.58	8,852.58	1.73%	501,627.42	98.27%
P		15	00	00		2	1	5	2	01	Contribuciones al seguro de pensiones	4102	30	999	102	511,200.00	0.00	511,200.00	0.00	8,865.06	8,865.06	1.73%	502,334.94	98.27%
P		15	00	00		2	1	5	3	01	Contribuciones al seguro de riesgo laboral	4102	30	999	102	93,600.00	0.00	93,600.00	0.00	1,623.18	1,623.18	1.73%	91,976.82	98.27%
P		15	00	00							FOMENTO DEL DEPORTE Y ACTIVIDADES FICRE					6,953,918.40	0.00	6,953,918.40	0.00	1,612,526.05	1,642,526.05	23.6%	5,311,392.35	76.4%
P		15	00	00		2	1	1	1	01	Sueldos fijos	4302	20	195	100	5,616,000.00	0.00	5,616,000.00	0.00	1,414,433.32	1,424,433.32	25.36%	4,191,566.68	74.64%
P		15	00	00		2	1	1	4	01	Sueldo anual no.13	4302	20	195	100	468,000.00	0.00	468,000.00	0.00	0.00	0.00	0.00%	468,000.00	100.00%
P		15	00	00		2	1	5	1	01	Contribuciones al seguro de salud	4302	30	999	102	398,174.40	0.00	398,174.40	0.00	9,824.24	99,824.24	25.07%	298,350.16	74.93%
P		15	00	00		2	1	5	2	01	Contribuciones al seguro de pensiones	4302	30	999	102	398,736.00	0.00	398,736.00	0.00	9,965.02	99,965.02	25.07%	298,770.98	74.93%
P		15	00	00		2	1	5	3	01	Contribuciones al seguro de riesgo laboral	4302	30	999	102	73,008.00	0.00	73,008.00	0.00	18,303.47	18,303.47	25.07%	54,704.53	74.93%
P		17	00	00							REGULACION, GESTION Y ADMINISTRACION DE					12,778,568.00	0.00	12,778,568.00	0.00	1,819,047.14	1,859,047.14	14.5%	10,919,520.86	85.5%
P		17	00	00							SUPERVISIÓN Y ADMINISTRACIÓN DE MERCAD					12,778,568.00	0.00	12,778,568.00	0.00	1,819,047.14	1,859,047.14	14.5%	10,919,520.86	85.5%
P		17	00	00		2	1	1	1	01	Sueldos fijos	2101	20	195	100	10,320,000.00	0.00	10,320,000.00	0.00	1,710,126.51	1,770,126.51	17.15%	8,549,873.49	82.85%
P		17	00	00		2	1	1	4	01	Sueldo anual no.13	2101	20	195	100	860,000.00	0.00	860,000.00	0.00	0.00	0.00	0.00%	860,000.00	100.00%
P		17	00	00		2	1	5	1	01	Contribuciones al seguro de salud	2101	30	999	102	731,688.00	0.00	731,688.00	0.00	10,680.81	40,680.81	5.56%	691,007.19	94.44%
P		17	00	00		2	1	5	2	01	Contribuciones al seguro de pensiones	2101	30	999	102	732,720.00	0.00	732,720.00	0.00	10,738.21	40,738.21	5.56%	691,981.79	94.44%
P		17	00	00		2	1	5	3	01	Contribuciones al seguro de riesgo laboral	2101	30	999	102	134,160.00	0.00	134,160.00	0.00	7,501.61	7,501.61	5.59%	126,658.39	94.41%
P		96	00	00							DEUDA PUBLICA Y OTRAS OPERACIONES FINAN					5,675,178.36	1,662,650.25	7,337,828.61	0.00	2,912,519.23	2,922,519.23	39.8%	4,415,309.38	60.2%
P		96	00	00							AMORTIZACIONES DE PRÉSTAMOS	442				5,675,178.36	1,662,650.25	7,337,828.61	0.00	2,912,519.23	2,922,519.23	39.8%	4,415,309.38	60.2%
P		96	00	00		4	2	1	1	01	Disminución de cuentas por pagar de corto plazo internas	0000	20	195	100	5,675,178.36	0.00	5,675,178.36	0.00	2,912,519.23	2,922,519.23	51.50%	2,752,659.13	48.50%
P		96	00	00		4	2	1	1	01	Disminución de cuentas por pagar de corto plazo internas	0000	30	999	121	0.00	1,662,650.25	1,662,650.25	0.00	0.00	0.00	0.00%	1,662,650.25	100.00%
TOTAL CUENTA GASTOS DE PERSONAL																153,527,183.48	1,662,650.25	155,189,833.73	0.00	33,514,038.92	33,534,038.92	21.6%	121,655,794.81	78.4%

Preparado por

Revisado por

Aprobado por

MINISTERIO DE HACIENDA
DIRECCION GENERAL DE PRESUPUESTO
EJECUCION TRIMESTRAL DE LOS GASTOS Y APLICACIONES FINANCIERAS POR DESTINO DE FONDOS Y ESTRUCTURA PROGRAMATICA
CORRESPONDIENTE AL PRIMER TRIMESTRE: ENERO/MARZO DE 2026

CODIGO DEL CAPITULO 7123

DENOMINACION AYUNTAMIENTO DE SAN PEDRO DE MACORIS

Destino de Fondos	Estructura Programatica					Clasificador del Gasto						Presupuesto			Devengado				Balanza Disponible	% Balance Disponible				
	Partidas No Asign. Prog.	Prog.	Proy.	Ac. Ob.	Cod. go SNIP	Tipo	Obj.	Cta.	Subcta.	Aux.	Denominación del Gasto	Función	Fuente de Financiamiento	Fuente Especifica	Organismo Financ. Clásif.	Original	Modificaciones	Vigente			Acumulado Anterior	Trimestre	A la Fecha	% Devengado a la Fecha
1	2	3	4	5	6	7	8	9	10	11	12	13	14	15	16	17	18	19 = 17 + 0 - 18	20	21	22 = 20 + 21	23 = 22 / 19	24 = 19 - 22	25 = 24 / 19
S		01									ACTIVIDADES CENTRALES					20,888,993.83	0.00	20,888,993.83	0.00	3,014,996.73	3,054,996.73	14.6%	17,833,997.10	85.4%
S		01	00	0							DIRECCIÓN Y COORDINACIÓN	0000				13,241,813.09	0.00	13,241,813.09	0.00	2,718,091.06	2,708,091.06	20.5%	10,533,722.03	79.5%
S		01	00	0		2	2	1	3	01	Teléfono local	1102	20	195	100	1,200,000.00	0.00	1,200,000.00	0.00	315,115.61	305,116.61	25.43%	894,883.39	74.57%
S		01	00	0		2	2	1	7	01	Agua	1102	20	195	100	500,000.00	0.00	500,000.00	0.00	10,919.49	80,919.49	16.18%	419,080.51	83.82%
S		01	00	0		2	2	2	1	01	Publicidad y propaganda	1102	20	195	100	1,038,171.96	-30,000.00	1,008,171.96	0.00	10,465.10	80,466.10	7.98%	927,705.86	92.02%
S		01	00	0		2	2	2	2	01	Impresión y encuadernación	1102	20	195	100	210,928.69	0.00	210,928.69	0.00	-8,072.88	48,072.88	22.79%	162,855.81	77.21%
S		01	00	0		2	2	4	1	01	Pasajes	1102	20	195	100	189,600.00	0.00	189,600.00	0.00	0.00	0.00	0.00%	189,600.00	100.00%
S		01	00	0		2	2	5	4	01	Alquileres de equipos de transporte, tracción y evacuación	1102	20	195	100	522,726.73	0.00	522,726.73	0.00	0.00	0.00	0.00%	522,726.73	100.00%
S		01	00	0		2	2	6	2	01	Seguro de bienes muebles	1102	20	195	100	2,003,913.13	0.00	2,003,913.13	0.00	111,525.42	191,525.42	9.56%	1,812,387.71	90.44%
S		01	00	0		2	2	8	4	01	Servicios funerarios y gastos conexos	1102	20	195	100	1,029,762.72	0.00	1,029,762.72	0.00	212,327.53	242,327.53	23.53%	787,435.19	76.47%
S		01	00	0		2	2	8	6	01	Eventos generales	1102	20	195	100	1,578,701.10	0.00	1,578,701.10	0.00	514,542.40	584,542.40	37.03%	994,158.70	62.97%
S		01	00	0		2	2	8	8	01	Impuestos	1102	20	195	100	0.00	30,000.00	30,000.00	0.00	23,406.78	23,406.78	78.02%	6,593.22	21.98%
S		01	00	0		2	3	1	1	01	Alimentos y bebidas para personas	1102	20	195	100	1,031,402.97	0.00	1,031,402.97	0.00	10,749.03	80,749.03	7.83%	950,653.94	92.17%
S		01	00	0		2	3	1	1	01	Alimentos y bebidas para personas	1102	30	999	102	617,845.30	0.00	617,845.30	0.00	116,092.17	116,092.17	18.79%	501,753.13	81.21%
S		01	00	0		2	3	2	3	01	Prendas de vestir	1102	20	195	100	632,223.09	0.00	632,223.09	0.00	17,224.81	37,224.81	5.89%	594,998.28	94.11%
S		01	00	0		2	3	3	4	01	Libros, revistas y periódicos	1102	20	195	100	18,084.00	0.00	18,084.00	0.00	0.00	0.00	0.00%	18,084.00	100.00%
S		01	00	0		2	3	7	1	01	Gasolina	1102	20	195	100	55,190.40	0.00	55,190.40	0.00	0.00	0.00	0.00%	55,190.40	100.00%
S		01	00	0		2	3	9	1	01	Material para limpieza	1102	20	195	100	1,166,308.52	0.00	1,166,308.52	0.00	417,370.38	457,370.38	39.22%	708,938.14	60.78%
S		01	00	0		2	3	9	2	01	Útiles de escritorio, oficina informática y de enseñanza	1102	20	195	100	1,221,911.32	0.00	1,221,911.32	0.00	417,766.02	427,766.02	35.01%	794,145.30	64.99%
S		01	00	0		2	3	9	9	01	Productos y Útiles Varios n.i.p.	1102	20	195	100	225,043.16	0.00	225,043.16	0.00	12,511.44	32,511.44	14.45%	192,531.72	85.55%
S		01	00	0							GESTIÓN ADMINISTRATIVA Y FINANCIERA	0000				805,568.32	0.00	805,568.32	0.00	112,777.48	122,777.48	15.2%	682,790.84	84.8%
S		01	00	0		2	2	8	1	01	Gastos judiciales	1102	20	195	100	300,000.00	0.00	300,000.00	0.00	18,836.80	98,836.80	32.95%	201,163.20	67.05%
S		01	00	0		2	2	8	2	01	Comisiones y gastos bancarios	1102	20	195	100	294,973.26	0.00	294,973.26	0.00	0.00	0.00	0.00%	294,973.26	100.00%
S		01	00	0		2	2	8	5	01	Fumigación	1102	20	195	100	69,300.00	0.00	69,300.00	0.00	13,940.68	23,940.68	34.55%	45,359.32	65.45%
S		01	00	0		2	3	9	2	01	Útiles de escritorio, oficina informática y de enseñanza	1102	30	999	102	141,295.06	0.00	141,295.06	0.00	0.00	0.00	0.00%	141,295.06	100.00%
S		01	00	0							NORMAS, SEGUIMIENTO, CONTROL Y FISCALIZA	0000				6,841,612.42	0.00	6,841,612.42	0.00	214,128.19	224,128.19	3.3%	6,617,484.23	96.7%
S		01	00	0		2	2	2	2	01	Impresión y encuadernación	1102	20	195	100	101,346.00	0.00	101,346.00	0.00	0.00	0.00	0.00%	101,346.00	100.00%
S		01	00	0		2	2	8	6	01	Eventos generales	1102	20	195	100	2,530,000.00	0.00	2,530,000.00	0.00	16,915.25	16,915.25	0.67%	2,513,084.75	99.33%
S		01	00	0		2	3	1	1	01	Alimentos y bebidas para personas	1102	20	195	100	2,000,000.00	0.00	2,000,000.00	0.00	116,589.94	176,589.94	8.83%	1,823,410.06	91.17%
S		01	00	0		2	3	9	2	01	Útiles de escritorio, oficina informática y de enseñanza	1102	20	195	100	2,210,266.42	0.00	2,210,266.42	0.00	10,623.00	30,623.00	1.39%	2,179,643.42	98.61%

MINISTERIO DE HACIENDA
DIRECCION GENERAL DE PRESUPUESTO

EJECUCION TRIMESTRAL DE LOS GASTOS Y APLICACIONES FINANCIERAS POR DESTINO DE FONDOS Y ESTRUCTURA PROGRAMATICA
CORRESPONDIENTE AL PRIMER TRIMESTRE: ENERO/MARZO DE 2026

CODIGO DEL CAPITULO 7123

DENOMINACION AYUNTAMIENTO DE SAN PEDRO DE MACORIS

Destino de Fondos	Estructura Programatica					Clasificador del Gasto						Presupuesto				Devengado				Balance Disponible	% Balance Disponible			
	Parcialidad No Asign. Prog.	Prog.	Proy.	Ac. Obj.	Código SNIP	Tipo	Obj.	Cta.	Subcta	Aux.	Denominación del Gasto	Función	Fuente de Financiamiento	Fuente Especifica	Organismo Financiador	Original	Modificaciones	Vigente	Acumulado Anterior			Trimestre	A la Fecha	% Devengado a la Fecha
1	2	3	4	5	6	7	8	9	10	11	12	13	14	15	16	17	18	19 = 17 - 0 - 18	20	21	22 = 20 + 21	23 = 22 / 19	24 = 19 - 22	25 = 24 / 19
S		11														20,857,554.91	0.00	20,857,554.91	0.00	2,719,606.10	2,789,606.10	13.4%	18,067,948.81	86.6%
S		11	00	00												20,857,554.91	0.00	20,857,554.91	0.00	2,719,606.10	2,789,606.10	13.4%	18,067,948.81	86.6%
S		11	00	00		2	3	7	1	02		2503	20	195	100	20,857,554.91	0.00	20,857,554.91	0.00	2,719,606.10	2,789,606.10	13.37%	18,067,948.81	86.63%
S		12														140,330,560.00	0.00	140,330,560.00	0.00	30,476,071.53	30,476,071.53	21.7%	109,854,488.47	78.3%
S		12	00	00												17,830,560.00	0.00	17,830,560.00	0.00	4,859,546.13	4,859,546.13	27.3%	12,971,013.87	72.7%
S		12	00	00		2	1	1	1	01		3202	20	195	100	14,400,000.00	0.00	14,400,000.00	0.00	4,048,804.40	4,048,804.40	28.12%	10,351,195.60	71.88%
S		12	00	00		2	1	1	4	01		3202	20	195	100	1,200,000.00	0.00	1,200,000.00	0.00	0.00	0.00	0.00%	1,200,000.00	100.00%
S		12	00	00		2	1	5	1	01		3202	20	195	100	1,020,960.00	0.00	1,020,960.00	0.00	34,020.54	364,020.54	35.55%	656,939.46	64.35%
S		12	00	00		2	1	5	2	01		3202	20	195	100	1,022,400.00	0.00	1,022,400.00	0.00	30,718.62	350,718.62	34.30%	671,681.38	65.70%
S		12	00	00		2	1	5	3	01		3202	20	195	100	187,200.00	0.00	187,200.00	0.00	6,002.57	96,002.57	51.28%	91,197.43	48.72%
S		12	00	00												122,500,000.00	0.00	122,500,000.00	0.00	25,616,525.40	25,616,525.40	20.9%	96,883,474.60	79.1%
S		12	00	00		2	2	1	8	01		3202	20	195	100	104,500,000.00	0.00	104,500,000.00	0.00	25,652,525.40	25,616,525.40	24.51%	78,883,474.60	75.49%
S		12	00	00		2	2	1	8	01		3202	30	999	102	18,000,000.00	0.00	18,000,000.00	0.00	0.00	0.00	0.00%	18,000,000.00	100.00%
S		14														10,019,288.84	0.00	10,019,288.84	0.00	2,515,432.76	2,515,432.76	25.1%	7,503,856.08	74.9%
S		14	00	00												10,019,288.84	0.00	10,019,288.84	0.00	2,515,432.76	2,515,432.76	25.1%	7,503,856.08	74.9%
S		14	00	00		2	1	1	1	01		4305	20	195	100	8,091,600.00	0.00	8,091,600.00	0.00	2,033,711.10	2,093,711.10	25.86%	5,997,888.90	74.12%
S		14	00	00		2	1	1	4	01		4305	20	195	100	674,300.00	0.00	674,300.00	0.00	0.00	0.00	0.00%	674,300.00	100.00%
S		14	00	00		2	1	5	1	01		4305	20	195	100	573,694.44	0.00	573,694.44	0.00	16,538.66	186,538.66	32.52%	387,155.78	67.48%
S		14	00	00		2	1	5	2	01		4305	30	999	102	574,503.60	0.00	574,503.60	0.00	16,801.72	186,801.72	32.52%	387,701.88	67.48%
S		14	00	00		2	1	5	3	01		4305	30	999	102	105,190.80	0.00	105,190.80	0.00	8,381.28	48,381.28	45.39%	56,809.52	54.01%
S		15														2,106,507.72	7,500,000.00	9,606,507.72	0.00	2,182,223.03	271,822.03	2.8%	9,334,685.69	97.2%
S		15	00	00												23,163.34	7,500,000.00	7,523,163.34	0.00	0.00	0.00	0.0%	7,523,163.34	100.0%
S		15	00	00		2	4	1	2	02		4510	30	999	102	23,163.34	0.00	23,163.34	0.00	0.00	0.00	0.00%	23,163.34	100.00%
S		15	00	00		2	4	1	2	02		4510	50	501	121	0.00	7,500,000.00	7,500,000.00	0.00	0.00	0.00	0.00%	7,500,000.00	100.00%
S		15	00	00												2,083,344.38	0.00	2,083,344.38	0.00	2,182,223.03	271,822.03	13.0%	1,811,522.35	87.0%
S		15	00	00		2	2	8	6	01		4302	20	195	100	1,076,184.76	0.00	1,076,184.76	0.00	2,182,223.03	271,822.03	25.26%	804,362.73	74.74%
S		15	00	00		2	3	9	4	01		4302	20	195	100	1,007,159.62	0.00	1,007,159.62	0.00	0.00	0.00	0.00%	1,007,159.62	100.00%
S	96															5,000,000.00	1,930,010.60	6,930,010.60	0.00	4,758,836.78	4,755,836.78	68.6%	2,174,173.82	31.4%
S	96		00	00												5,000,000.00	1,930,010.60	6,930,010.60	0.00	4,758,836.78	4,755,836.78	68.6%	2,174,173.82	31.4%
S	96		00	00		4	2	1	1	01		0000	20	195	100	5,000,000.00	0.00	5,000,000.00	0.00	4,695,836.78	4,695,836.78	93.92%	304,163.22	6.08%

MINISTERIO DE HACIENDA
DIRECCION GENERAL DE PRESUPUESTO
EJECUCION TRIMESTRAL DE LOS GASTOS Y APLICACIONES FINANCIERAS POR DESTINO DE FONDOS Y ESTRUCTURA PROGRAMATICA
CORRESPONDIENTE AL PRIMER TRIMESTRE: ENERO/MARZO DE 2026

CODIGO DEL CAPITULO 7123

DENOMINACION AYUNTAMIENTO DE SAN PEDRO DE MACORIS

Destino de Fondos	Estructura Programatica					Clasificador del Gasto						Presupuesto			Devengado				Balance Disponible	% Balance Disponible				
	Partidas No Asign. Prog.	Prog.	Pror.	Act. Obra	Código SHIP	Tipo	Obj.	Clas.	Subcl.	Aux.	Denominación del Gasto	Función	Fuente de Financ.	Fuero Especifico	Organismo Financ.	Original	Modificaciones	Vigente			Acumulado Anterior	Trimestre	A la Fecha	% Devengado a la Fecha
1	2	3	4	5	6	7	8	9	10	11	12	13	14	15	16	17	18	19 = 17 - 0 - 18	20	21	22 = 20 + 21	23 = 22 / 19	24 = 19 - 22	25 = 24 / 19
S	96		00	0		4	2	1	1	01	Disminución de cuentas por pagar de corto plazo internas	0000	30	999	121	0.00	1,930,010.60	1,930,010.60	0.00	0.000.00	60,000.00	3.11%	1,870,010.60	96.89%
S	98										ADMINISTRACIÓN DE CONTRIBUCIONES ESPECIAL					5,500,000.00	0.00	5,500,000.00	0.00	1,413,415.35	1,413,415.35	25.7%	4,086,584.65	74.3%
S	98		00	0							ADMINISTRACIÓN DE CONTRIBUCIONES ESPECIA					5,500,000.00	0.00	5,500,000.00	0.00	1,413,415.35	1,413,415.35	25.7%	4,086,584.65	74.3%
S	98		00	0		2	4	1	6	01	Transferencias corrientes a asociaciones sin fines de lucro	4510	20	195	100	5,500,000.00	0.00	5,500,000.00	0.00	1,413,415.35	1,413,415.35	25.70%	4,086,584.65	74.30%
TOTAL CUENTA SERVICIOS MUNICIPALES																204,702,905.30	9,430,010.60	214,132,915.90	0.00	45,277,181.28	45,277,181.28	21.1%	168,855,734.62	78.9%

Preparado por _____

Revisado por _____

Aprobado por _____

MINISTERIO DE HACIENDA
 DIRECCION GENERAL DE PRESUPUESTO

EJECUCION TRIMESTRAL DE LOS GASTOS Y APLICACIONES FINANCIERAS POR DESTINO DE FONDOS Y ESTRUCTURA PROGRAMATICA
 CORRESPONDIENTE AL PRIMER TRIMESTRE: ENERO/MARZO DE 2026

CODIGO DEL CAPITULO 7123

DENOMINACION AYUNTAMIENTO DE SAN PEDRO DE MACORIS

Destino de Fondos	Estructura Programatica					Clasificador del Gasto											Presupuesto			Derivado				Balance Disponible	% Balance Disponible			
	Partidas No Asign. Prog.	Prog.	Proy.	Ac/Obr	Codigo SNIP	Tipo	Obj.	Cta.	Subtotal	Aux.	Denominación del Gasto	Función	Fuente de Financiam.	Fuente Especifica	Organismo Financ. Ejecutor	Original	Modificaciones	Vigente	Acumulado Anterior	Trimestre	A la Fecha	% Devengado a la Fecha	23 = 22 / 19			24 = 19 - 22	25 = 24 / 19	
I	01															12,708,826.41	2,195,600.00	14,904,426.41	0.00	5,513,594.92	5,563,594.92	37.3%	9,340,831.49	62.7%				
I	01	00	0													3,574,765.59	0.00	3,574,765.59	0.00	4,112,657.74	491,265.74	13.7%	3,083,499.85	86.3%				
I	01	00	0			2	2	8	7	06	DIRECCIÓN Y COORDINACIÓN	0000				1102	30	999	102	114,240.00	0.00	114,240.00	0.00	3,800.00	23,800.00	20.83%	90,440.00	79.17%
I	01	00	0			2	6	1	1	01	Muebles de oficina y estantería	1102	20	195	100	1,660,525.59	0.00	1,660,525.59	0.00	0.00	0.00	0.00%	1,660,525.59	100.00%				
I	01	00	0			2	6	1	3	01	Equipo computacional	1102	20	195	100	1,800,000.00	0.00	1,800,000.00	0.00	4,174,657.74	467,465.74	25.97%	1,332,534.26	74.03%				
I	01	00	0								GESTIÓN ADMINISTRATIVA Y FINANCIERA	0000				2,032,560.31	0.00	2,032,560.31	0.00	1,164,500.00	186,450.00	9.2%	1,846,110.31	90.8%				
I	01	00	0			2	2	8	2	01	Comisiones y gastos bancarios	1102	20	195	100	102,375.86	0.00	102,375.86	0.00	0.00	0.00	0.00%	102,375.86	100.00%				
I	01	00	0			2	2	8	2	01	Comisiones y gastos bancarios	1102	30	999	102	347,624.14	0.00	347,624.14	0.00	0.00	0.00	0.00%	347,624.14	100.00%				
I	01	00	0			2	2	8	7	06	Otros servicios técnicos profesionales	1102	30	999	102	397,920.31	0.00	397,920.31	0.00	0.00	0.00	0.00%	397,920.31	100.00%				
I	01	00	0			2	6	1	1	01	Muebles de oficina y estantería	1102	20	195	100	300,000.00	0.00	300,000.00	0.00	0.00	0.00	0.00%	300,000.00	100.00%				
I	01	00	0			2	6	8	3	01	Programas de informática	1102	20	195	100	884,640.00	0.00	884,640.00	0.00	1,164,500.00	186,450.00	21.08%	698,190.00	78.92%				
I	01	00	0								NORMAS, SEGUIMIENTO, CONTROL Y FISCALIZACIÓN	0000				7,101,500.51	0.00	7,101,500.51	0.00	3,910,135.18	3,910,135.18	55.1%	3,191,365.33	44.9%				
I	01	00	0			2	3	5	3	01	Llantas y neumáticos	1102	20	195	100	2,000,000.00	0.00	2,000,000.00	0.00	0.00	0.00	0.00%	2,000,000.00	100.00%				
I	01	00	0			2	3	6	1	01	Productos de cemento	1102	20	195	100	4,500,000.00	0.00	4,500,000.00	0.00	3,917,118.65	3,907,118.65	86.82%	592,881.35	13.18%				
I	01	00	0			2	6	1	3	01	Equipo computacional	1102	30	999	102	224,344.07	0.00	224,344.07	0.00	0.00	0.00	0.00%	224,344.07	100.00%				
I	01	00	0			2	6	1	9	01	Otros mobiliarios y equipos no identificados precedentemente	1102	20	195	100	377,156.44	0.00	377,156.44	0.00	3,016.53	3,016.53	0.80%	374,139.91	99.20%				
I	01	03	001	1							CONST. CENTR. COMUNAL BO. PEDRO JUAN TOCA					0.00	271,200.00	271,200.00	0.00	218,488.00	268,488.00	99.0%	2,712.00	1.0%				
I	01	03	001	1		2	7	1	2	01	Obras para edificación no residencial	1102	30	999	121	0.00	271,200.00	271,200.00	0.00	218,488.00	268,488.00	99.00%	2,712.00	1.00%				
I	01	03	001	2							CONST. CENTR. COMUNAL EL TOCONAL BLK 9 L					0.00	211,200.00	211,200.00	0.00	219,088.00	209,088.00	99.0%	2,112.00	1.0%				
I	01	03	001	2		2	7	1	2	01	Obras para edificación no residencial	1102	30	999	121	0.00	211,200.00	211,200.00	0.00	219,088.00	209,088.00	99.00%	2,112.00	1.00%				
I	01	03	001	3							CONST. CENTR. COMUNAL URBANIZACIÓN MARIN					0.00	160,000.00	160,000.00	0.00	118,400.00	158,400.00	99.0%	1,600.00	1.0%				
I	01	03	001	3		2	7	1	2	01	Obras para edificación no residencial	1102	30	999	121	0.00	160,000.00	160,000.00	0.00	118,400.00	158,400.00	99.00%	1,600.00	1.00%				
I	01	03	001	4							CONST. CENTR. COMUNAL SECTOR BIENVENIDO.					0.00	343,200.00	343,200.00	0.00	319,768.00	339,768.00	99.0%	3,432.00	1.0%				
I	01	03	001	4		2	7	1	2	01	Obras para edificación no residencial	1102	30	999	121	0.00	343,200.00	343,200.00	0.00	319,768.00	339,768.00	99.00%	3,432.00	1.00%				
I	01	03	001	5							CONST. CENTR. COMUNAL SECTOR BIENVENIDO.					0.00	150,000.00	150,000.00	0.00	0.00	0.00	0.0%	150,000.00	100.0%				
I	01	03	001	5		2	7	1	2	01	Obras para edificación no residencial	1102	20	195	100	0.00	150,000.00	150,000.00	0.00	0.00	0.00	0.00%	150,000.00	100.00%				
I	01	03	001	6							CONST. CENTR. COMUNAL LA PLAYA (BLK 9)-(0.00	200,000.00	200,000.00	0.00	0.00	0.00	0.0%	200,000.00	100.0%				
I	01	03	001	6		2	7	1	2	01	Obras para edificación no residencial	1102	20	195	100	0.00	200,000.00	200,000.00	0.00	0.00	0.00	0.00%	200,000.00	100.00%				
I	01	03	001	7							CONST. CENTR. COMUNAL PLAN PORVENIR (LO					0.00	200,000.00	200,000.00	0.00	0.00	0.00	0.0%	200,000.00	100.0%				
I	01	03	001	7		2	7	1	2	01	Obras para edificación no residencial	1102	20	195	100	0.00	200,000.00	200,000.00	0.00	0.00	0.00	0.00%	200,000.00	100.00%				

MINISTERIO DE HACIENDA
 DIRECCION GENERAL DE PRESUPUESTO

EJECUCION TRIMESTRAL DE LOS GASTOS Y APLICACIONES FINANCIERAS POR DESTINO DE FONDOS Y ESTRUCTURA PROGRAMATICA
 CORRESPONDIENTE AL PRIMER TRIMESTRE: ENERO/MARZO DE 2026

CODIGO DEL CAPITULO 7123

DENOMINACION AYUNTAMIENTO DE SAN PEDRO DE MACORIS

Destino de Fondos	Estructura Programática					Clasificador del Gasto						Presupuesto			Devengado				Balance Disponible	% Balance Disponible				
	Partidas No Asign. Prog.	Prog.	Proy.	Ac. / Obj. a	Código SNIP	Tipo	Obj.	Cta.	Subcta.	Aux.	Denominación del Gasto	Función	Fuente de Financiamiento	Fuente Específico	Organismo Financiado	Original	Modificaciones	Vigente			Acumulado Anterior	Trimestre	A la Fecha	% Devengado a la Fecha
1	2	3	4	5	6	7	8	9	10	11	12	13	14	15	16	17	18	19 = 17 + 0 - 18	20	21	22 = 20 + 21	23 = 22 / 19	24 = 19 - 22	25 = 24 / 19
I		01	03	001:8							CONST. CENTRO COMUNAL VILLA BLANCA (BLK					0.00	240,000.00	240,000.00	0.00	0.00	0.00	0.0%	240,000.00	100.0%
I		01	03	001:8		2	7	1	2	01	Obras para edificación no residencial	1102	20	1955	100	0.00	240,000.00	240,000.00	0.00	0.00	0.00	0.00%	240,000.00	100.00%
I		01	03	001:9							CONTRUCCION CENTRO COMUNAL EL TOCCNAL(BL					0.00	200,000.00	200,000.00	0.00	0.00	0.00	0.0%	200,000.00	100.0%
I		01	03	001:9		2	7	1	2	01	Obras para edificación no residencial	1102	20	1955	100	0.00	200,000.00	200,000.00	0.00	0.00	0.00	0.00%	200,000.00	100.00%
I		01	04	001:1							REP. CENTRO COMUNAL BARRIO EL CENTRO(BLK					0.00	220,000.00	220,000.00	0.00	0.00	0.00	0.0%	220,000.00	100.0%
I		01	04	001:1		2	7	1	2	01	Obras para edificación no residencial	1102	20	1955	100	0.00	220,000.00	220,000.00	0.00	0.00	0.00	0.00%	220,000.00	100.00%
I		11									GESTION Y EJECUCION DE PROYECTOS MUNICIP					68,700,679.45	13,950,975.58	82,651,655.03	0.00	20,174,311.22	20,174,311.22	24.4%	62,477,343.81	75.6%
I		11	00	01							COORDINACIÓN, ADQUISICIÓN Y MANTENIMIE					26,315,127.60	-450,000.00	25,865,127.60	0.00	5,213,389.51	5,293,389.51	20.5%	20,571,738.09	79.5%
I		11	00	01		2	2	7	1	04	Mant. y reparación de obras civiles en instalaciones varias	2503	20	1955	100	11,500,000.00	-1,050,000.00	10,450,000.00	0.00	1,819,337.64	1,839,337.64	17.30%	8,610,662.36	82.40%
I		11	00	01		2	3	5	3	01	Llantas y neumáticos	2503	20	1955	100	3,340,968.89	0.00	3,340,968.89	0.00	0.00	0.00	0.00%	3,340,968.89	100.00%
I		11	00	01		2	3	9	6	01	Productos eléctricos y afines	2503	20	1955	100	1,530,932.63	-500,000.00	1,030,932.63	0.00	215,566.69	295,566.69	28.67%	735,365.94	71.33%
I		11	00	01		2	6	1	9	01	Otros mobiliarios y equipos no identificados precedentemente	2503	20	1955	100	943,226.08	1,100,000.00	2,043,226.08	0.00	1,814,185.44	1,894,186.44	92.71%	149,039.64	7.29%
I		11	00	01		2	6	4	8	01	Otros equipos de transporte	2503	20	1955	100	0.00	0.00	0.00	0.00	0.00	0.00	nan%	0.00	nan%
I		11	00	01		2	6	5	7	01	Herramientas y máquinas-herramientas	2503	20	1955	100	9,000,000.00	0.00	9,000,000.00	0.00	1,214,298.74	1,264,298.74	14.05%	7,735,701.26	85.95%
I		11	01	001:1							OBRAS DEL PP 1026					30,000,000.00	-30,000,000.00	0.00	0.00	0.00	nan%	0.00	nan%	
I		11	01	001:1		2	7	2	4	01	Infraestructura terrestre y obras anexas	2601	20	1955	100	30,000,000.00	-30,000,000.00	0.00	0.00	0.00	0.00	nan%	0.00	nan%
I		11	01	001:2							PROGRAMA DE ROTULACION Y SEÑALIZACION					1,600,000.00	0.00	1,600,000.00	0.00	0.00	0.00	0.0%	1,600,000.00	100.0%
I		11	01	001:2		2	7	2	4	01	Infraestructura terrestre y obras anexas	2601	20	1955	100	1,600,000.00	0.00	1,600,000.00	0.00	0.00	0.00	0.00%	1,600,000.00	100.00%
I		11	01	001:3							INSTALACION DE SEMAFOROS-USO SOLAR (PMD)					700,000.00	0.00	700,000.00	0.00	0.00	0.00	0.0%	700,000.00	100.0%
I		11	01	001:3		2	7	2	4	01	Infraestructura terrestre y obras anexas	2601	20	1955	100	700,000.00	0.00	700,000.00	0.00	0.00	0.00	0.00%	700,000.00	100.00%
I		11	01	001:4							CONST. ACERAS Y CONTENES CALLE 10 DI. SEP					0.00	5,267,032.43	5,267,032.43	0.00	3,074,872.97	3,074,872.97	58.4%	2,192,159.46	41.6%
I		11	01	001:4		2	7	2	4	01	Infraestructura terrestre y obras anexas	2601	30	9991	121	0.00	5,267,032.43	5,267,032.43	0.00	3,074,872.97	3,074,872.97	58.38%	2,192,159.46	41.62%
I		11	01	001:5							CONST. ACERAS, CONTENES Y BADENES, CALLE					0.00	2,024,170.95	2,024,170.95	0.00	1,619,206.79	1,699,206.79	83.9%	324,964.16	16.1%
I		11	01	001:5		2	7	2	4	01	Infraestructura terrestre y obras anexas	2601	30	9991	121	0.00	2,024,170.95	2,024,170.95	0.00	1,619,206.79	1,699,206.79	83.95%	324,964.16	16.05%
I		11	01	001:6							CONST. ACERAS Y CONTENES AVE. FRANCISCO					0.00	5,127,661.26	5,127,661.26	0.00	4,314,714.36	4,304,714.36	84.0%	822,946.90	16.0%
I		11	01	001:6		2	7	2	4	01	Infraestructura terrestre y obras anexas	2601	30	9991	121	0.00	5,127,661.26	5,127,661.26	0.00	4,314,714.36	4,304,714.36	83.95%	822,946.90	16.05%
I		11	01	001:7							CONST. ACERAS Y CONTENES BARRIO EL CENTRO					0.00	160,000.00	160,000.00	0.00	118,400.00	158,400.00	99.0%	1,600.00	1.0%
I		11	01	001:7		2	7	2	4	01	Infraestructura terrestre y obras anexas	2601	30	9991	121	0.00	160,000.00	160,000.00	0.00	118,400.00	158,400.00	99.00%	1,600.00	1.00%

MINISTERIO DE HACIENDA
DIRECCION GENERAL DE PRESUPUESTO

EJECUCION TRIMESTRAL DE LOS GASTOS Y APLICACIONES FINANCIERAS POR DESTINO DE FONDOS Y ESTRUCTURA PROGRAMATICA
CORRESPONDIENTE AL PRIMER TRIMESTRE: ENERO/MARZO DE 2026

CODIGO DEL CAPITULO

DENOMINACION

Destino de Fondos	Estructura Programatica					Clasificador del Gasto						Presupuesto			Devengado				Balance Disponible	% Balance Disponible				
	Partidas No Asign. Prog	Prog.	Proy.	Act. Obj.	Codigo SNIP	Tipo	Obj.	Cta.	Subcta	Aux.	Denominación del Gasto	Función	Fuente de Financiamiento	Fuente Especifica	Organismo Financ. Clificador	Original	Modificaciones	Vigente			Acumulado Anterior	Trimestre	A la Fecha	% Devengado a la Fecha
1	2	3	4	5	6	7	8	9	10	11	12	13	14	15	16	17	18	19 = 17 + 0 - 18	20	21	22 = 20 + 21	23 = 22 / 19	24 = 19 - 22	25 = 24 / 19
I		11	01	0018							CONST. ACERAS Y CONTENES BO. FILIPINA 9					0.00	200,000.00	200,000.00	0.00	118,000.00	198,000.00	99.0%	2,000.00	1.0%
I		11	01	0018		2	7	2	4	01	Infraestructura terrestre y obras anexas	2601	30	9991	121	0.00	200,000.00	200,000.00	0.00	118,000.00	198,000.00	99.00%	2,000.00	1.00%
I		11	01	0019							CONST. ACERAS Y CONTENES BO. INDEPENDENC					0.00	211,200.00	211,200.00	0.00	219,088.00	209,088.00	99.0%	2,112.00	1.0%
I		11	01	0019		2	7	2	4	01	Infraestructura terrestre y obras anexas	2601	30	9991	121	0.00	211,200.00	211,200.00	0.00	219,088.00	209,088.00	99.00%	2,112.00	1.00%
I		11	01	0010							CONST. ACERAS Y CONTENES BO. INDEPENDENC					0.00	80,000.00	80,000.00	0.00	79,200.00	79,200.00	99.0%	800.00	1.0%
I		11	01	0010		2	7	2	4	01	Infraestructura terrestre y obras anexas	2601	30	9991	121	0.00	80,000.00	80,000.00	0.00	79,200.00	79,200.00	99.00%	800.00	1.00%
I		11	01	0011							CONST. ACERAS Y CONTENES BO. LOS TRANSFO					0.00	180,000.00	180,000.00	0.00	178,200.00	178,200.00	99.0%	1,800.00	1.0%
I		11	01	0011		2	7	2	4	01	Infraestructura terrestre y obras anexas	2601	30	9991	121	0.00	180,000.00	180,000.00	0.00	178,200.00	178,200.00	99.00%	1,800.00	1.00%
I		11	01	0012							CONST. ACERAS Y CONTENES BO. SANTA CLARA					0.00	90,000.00	90,000.00	0.00	89,100.00	89,100.00	99.0%	900.00	1.0%
I		11	01	0012		2	7	2	4	01	Infraestructura terrestre y obras anexas	2601	30	9991	121	0.00	90,000.00	90,000.00	0.00	89,100.00	89,100.00	99.00%	900.00	1.00%
I		11	01	0013							CONST. ACERAS Y CONTENES BO. BOCA DEL SO					0.00	160,000.00	160,000.00	0.00	158,400.00	158,400.00	99.0%	1,600.00	1.0%
I		11	01	0013		2	7	2	4	01	Infraestructura terrestre y obras anexas	2601	30	9991	121	0.00	160,000.00	160,000.00	0.00	158,400.00	158,400.00	99.00%	1,600.00	1.00%
I		11	01	0014							CONST. ACERAS Y CONTENES BO. BRISAS DEL					0.00	120,000.00	120,000.00	0.00	118,800.00	118,800.00	99.0%	1,200.00	1.0%
I		11	01	0014		2	7	2	4	01	Infraestructura terrestre y obras anexas	2601	30	9991	121	0.00	120,000.00	120,000.00	0.00	118,800.00	118,800.00	99.00%	1,200.00	1.00%
I		11	01	0015							CONST. ACERAS Y CONTENES BO. BUENOS AIRE					0.00	96,000.00	96,000.00	0.00	95,040.00	95,040.00	99.0%	960.00	1.0%
I		11	01	0015		2	7	2	4	01	Infraestructura terrestre y obras anexas	2601	30	9991	121	0.00	96,000.00	96,000.00	0.00	95,040.00	95,040.00	99.00%	960.00	1.00%
I		11	01	0016							CONST. ACERAS Y CONTENES EL OCHO BLK 4 L					0.00	80,000.00	80,000.00	0.00	79,200.00	79,200.00	99.0%	800.00	1.0%
I		11	01	0016		2	7	2	4	01	Infraestructura terrestre y obras anexas	2601	30	9991	121	0.00	80,000.00	80,000.00	0.00	79,200.00	79,200.00	99.00%	800.00	1.00%
I		11	01	0017							CONST. ACERAS Y CONTENES EL PEÑON BLK R					0.00	200,000.00	200,000.00	0.00	0.00	0.00	0.0%	200,000.00	100.0%
I		11	01	0017		2	7	2	4	01	Infraestructura terrestre y obras anexas	2601	30	9991	121	0.00	200,000.00	200,000.00	0.00	0.00	0.00	0.00%	200,000.00	100.00%
I		11	01	0018							CONST. ACERAS Y CONTENES LOS BOMBERITO.					0.00	180,000.00	180,000.00	0.00	178,200.00	178,200.00	99.0%	1,800.00	1.0%
I		11	01	0018		2	7	2	4	01	Infraestructura terrestre y obras anexas	2601	30	9991	121	0.00	180,000.00	180,000.00	0.00	178,200.00	178,200.00	99.00%	1,800.00	1.00%
I		11	01	0019							CONST. ACERAS Y CONTENES NAIME 1 BLK 1 L					0.00	200,000.00	200,000.00	0.00	198,000.00	198,000.00	99.0%	2,000.00	1.0%
I		11	01	0019		2	7	2	4	01	Infraestructura terrestre y obras anexas	2601	30	9991	121	0.00	200,000.00	200,000.00	0.00	198,000.00	198,000.00	99.00%	2,000.00	1.00%
I		11	01	0010							CONST. ACERAS Y CONTENES NAIME 2 BLK 1 L					0.00	200,000.00	200,000.00	0.00	198,000.00	198,000.00	99.0%	2,000.00	1.0%
I		11	01	0010		2	7	2	4	01	Infraestructura terrestre y obras anexas	2601	30	9991	121	0.00	200,000.00	200,000.00	0.00	198,000.00	198,000.00	99.00%	2,000.00	1.00%
I		11	01	0011							CONST. ACERAS Y CONTENES PUNTA PESCADORA					0.00	200,000.00	200,000.00	0.00	198,000.00	198,000.00	99.0%	2,000.00	1.0%
I		11	01	0011		2	7	2	4	01	Infraestructura terrestre y obras anexas	2601	30	9991	121	0.00	200,000.00	200,000.00	0.00	198,000.00	198,000.00	99.00%	2,000.00	1.00%

MINISTERIO DE HACIENDA
DIRECCION GENERAL DE PRESUPUESTO

EJECUCION TRIMESTRAL DE LOS GASTOS Y APLICACIONES FINANCIERAS POR DESTINO DE FONDOS Y ESTRUCTURA PROGRAMATICA
CORRESPONDIENTE AL PRIMER TRIMESTRE: ENERO/MARZO DE 2026

CODIGO DEL CAPITULO 7123

DENOMINACION AYUNTAMIENTO DE SAN PEDRO DE MACORIS

Destino de Fondos	Estructura Programática					Clasificador del Gasto						Presupuesto				Derivado				Balance Disponible	% Balance Disponible			
	Partidas No Asign. Prog.	Prog.	Proy.	AC / Obj.	Codi go SNIP	Tipo	Obj.	Cta.	Subcta.	Aux.	Denominación del Gasto	Función	Fuente de Financiam.	Fuente Especializado	Organismo Financ. Clasificador	Original	Modificaciones	Vigente	Acumulado Anterior			Trimestre	A la Fecha	% Jevengado a la Fecha
1	2	3	4	5	6	7	8	9	10	11	12	13	14	15	16	17	18	19 = 17 + 0 - B	20	21	22 = 20 + 21	23 = 22 / 19	24 = 19 - 22	25 = 24 / 19
I		11	01	0072							CONST. ACERAS Y CONTENES RESTAURACION 2					0.00	100,000.00	100,000.00	0.00	19,000.00	99,000.00	99.0%	1,000.00	1.0%
I		11	01	0072		2	7	2	4	01	Infraestructura terrestre y obras anexas	2601	30	999	121	0.00	100,000.00	100,000.00	0.00	19,000.00	99,000.00	99.00%	1,000.00	1.00%
I		11	01	0073							CONST. ACERAS Y CONTENES SECTOR BIENVENI					0.00	120,000.00	120,000.00	0.00	118,800.00	118,800.00	99.0%	1,200.00	1.0%
I		11	01	0073		2	7	2	4	01	Infraestructura terrestre y obras anexas	2601	30	999	121	0.00	120,000.00	120,000.00	0.00	118,800.00	118,800.00	99.00%	1,200.00	1.00%
I		11	01	0074							CONST. ACERAS Y CONTENES URB. ORIENTAL.					0.00	160,000.00	160,000.00	0.00	158,400.00	158,400.00	99.0%	1,600.00	1.0%
I		11	01	0074		2	7	2	4	01	Infraestructura terrestre y obras anexas	2601	30	999	121	0.00	160,000.00	160,000.00	0.00	158,400.00	158,400.00	99.00%	1,600.00	1.00%
I		11	01	0075							CONST. ACERAS Y CONTENES VILLA CORAL BLK					0.00	184,000.00	184,000.00	0.00	182,160.00	182,160.00	99.0%	1,840.00	1.0%
I		11	01	0075		2	7	2	4	01	Infraestructura terrestre y obras anexas	2601	30	999	121	0.00	184,000.00	184,000.00	0.00	182,160.00	182,160.00	99.00%	1,840.00	1.00%
I		11	01	0076							CONST. ACERAS Y CONTENES VILLA HERMOSA B					0.00	131,200.00	131,200.00	0.00	129,888.00	129,888.00	99.0%	1,312.00	1.0%
I		11	01	0076		2	7	2	4	01	Infraestructura terrestre y obras anexas	2601	30	999	121	0.00	131,200.00	131,200.00	0.00	129,888.00	129,888.00	99.00%	1,312.00	1.00%
I		11	01	0077							CONST. ACERAS Y CONTENES VILLA HERMOSA B					0.00	160,000.00	160,000.00	0.00	158,400.00	158,400.00	99.0%	1,600.00	1.0%
I		11	01	0077		2	7	2	4	01	Infraestructura terrestre y obras anexas	2601	30	999	121	0.00	160,000.00	160,000.00	0.00	158,400.00	158,400.00	99.00%	1,600.00	1.00%
I		11	01	0078							CONST. ACERAS Y CONTENES VILLA MAGDALENA					0.00	184,000.00	184,000.00	0.00	182,160.00	182,160.00	99.0%	1,840.00	1.0%
I		11	01	0078		2	7	2	4	01	Infraestructura terrestre y obras anexas	2601	30	999	121	0.00	184,000.00	184,000.00	0.00	182,160.00	182,160.00	99.00%	1,840.00	1.00%
I		11	01	0079							CONST. ACERAS Y CONTENES VILLA ORILLA BL					0.00	180,000.00	180,000.00	0.00	178,200.00	178,200.00	99.0%	1,800.00	1.0%
I		11	01	0079		2	7	2	4	01	Infraestructura terrestre y obras anexas	2601	30	999	121	0.00	180,000.00	180,000.00	0.00	178,200.00	178,200.00	99.00%	1,800.00	1.00%
I		11	01	0080							CONST. ACERAS Y CONTENES VILLA PROVIDENC					0.00	80,000.00	80,000.00	0.00	79,200.00	79,200.00	99.0%	800.00	1.0%
I		11	01	0080		2	7	2	4	01	Infraestructura terrestre y obras anexas	2601	30	999	121	0.00	80,000.00	80,000.00	0.00	79,200.00	79,200.00	99.00%	800.00	1.00%
I		11	01	0081							CONST. ACERAS Y CONTENES VILLA PROVIDENC					0.00	160,000.00	160,000.00	0.00	158,400.00	158,400.00	99.0%	1,600.00	1.0%
I		11	01	0081		2	7	2	4	01	Infraestructura terrestre y obras anexas	2601	30	999	121	0.00	160,000.00	160,000.00	0.00	158,400.00	158,400.00	99.00%	1,600.00	1.00%
I		11	01	0082							CONST. BADENES LUZ DEL FARO1 BLK 9 LOTE					0.00	80,000.00	80,000.00	0.00	79,200.00	79,200.00	99.0%	800.00	1.0%
I		11	01	0082		2	7	2	4	01	Infraestructura terrestre y obras anexas	2601	30	999	121	0.00	80,000.00	80,000.00	0.00	79,200.00	79,200.00	99.00%	800.00	1.00%
I		11	01	0083							CONST. BADENES ORTIZ BLK 2 LOTE 3 (PP1)-2					0.00	277,200.00	277,200.00	0.00	274,032.00	274,032.00	98.9%	3,168.00	1.1%
I		11	01	0083		2	7	2	4	01	Infraestructura terrestre y obras anexas	2601	30	999	121	0.00	277,200.00	277,200.00	0.00	274,032.00	274,032.00	98.86%	3,168.00	1.14%
I		11	01	0084							CONST. DE BADI:NES URB. ORIENTAL. BLK 8 L					0.00	235,200.00	235,200.00	0.00	232,848.00	232,848.00	99.0%	2,352.00	1.0%
I		11	01	0084		2	7	2	4	01	Infraestructura terrestre y obras anexas	2601	30	999	121	0.00	235,200.00	235,200.00	0.00	232,848.00	232,848.00	99.00%	2,352.00	1.00%
I		11	01	0085							CONST. BADENES 24 DE ABRIL(BLK 3)-(PP2)2					0.00	225,000.00	225,000.00	0.00	0.00	0.00	0.0%	225,000.00	100.0%
I		11	01	0085		2	7	2	4	01	Infraestructura terrestre y obras anexas	2601	20	195	100	0.00	225,000.00	225,000.00	0.00	0.00	0.00	0.00%	225,000.00	100.00%

MINISTERIO DE HACIENDA
DIRECCION GENERAL DE PRESUPUESTO

EJECUCION TRIMESTRAL DE LOS GASTOS Y APLICACIONES FINANCIERAS POR DESTINO DE FONDOS Y ESTRUCTURA PROGRAMATICA
CORRESPONDIENTE AL PRIMER TRIMESTRE: ENERO/MARZO DE 2026

CODIGO DEL CAPITULO 7123

DENOMINACION AYUNTAMIENTO DE SAN PEDRO DE MACORIS

Destino de Fondos	Estructura Programatica					Clasificador del Gasto						Presupuesto			Devengado				Balance Disponible	% Balance Disponible				
	Partidas No Asign. Prog.	Proy.	Ac. Obj.	Codigo SNIP	Tipo	Obj.	Cla.	Subcta.	Aux.	Denominación del Gasto	Función	Fuente de Financiam.	Fuente Especific.	Organismo Financ.	Original	Modificaciones	Vigente	Acumulado Anterior			Trimestre	A la Fecha	% Devengado a la Fecha	
1	2	3	4	5	6	7	8	9	10	11	12	13	14	15	16	17	18	19 = 17 + 0 - 18	20	21	22 = 20 + 21	23 = 22 / 19	24 = 19 - 22	25 = 24 / 19
I		11	01	0016							CONST. BADENES BO. AZUL(BLK 3)-(PP2026)					0.00	125,000.00	125,000.00	0.00	0.00	0.00	0.0%	125,000.00	100.0%
I		11	01	0016		2	7	2	4	01	Infraestructura terrestre y obras anexas	2601	20	1955	100	0.00	125,000.00	125,000.00	0.00	0.00	0.00	0.0%	125,000.00	100.00%
I		11	01	0017							CONST. BADENES BO. MÉXICO 4(BLK 6)-(PF2					0.00	250,000.00	250,000.00	0.00	0.00	0.00	0.0%	250,000.00	100.0%
I		11	01	0017		2	7	2	4	01	Infraestructura terrestre y obras anexas	2601	20	1955	100	0.00	250,000.00	250,000.00	0.00	0.00	0.00	0.0%	250,000.00	100.00%
I		11	01	0018							CONST. BADENES VILLA PROGRESO 1(BLK 1)-(0.00	125,000.00	125,000.00	0.00	0.00	0.00	0.0%	125,000.00	100.0%
I		11	01	0018		2	7	2	4	01	Infraestructura terrestre y obras anexas	2601	20	1955	100	0.00	125,000.00	125,000.00	0.00	0.00	0.00	0.0%	125,000.00	100.00%
I		11	01	0019							CEMENTACION DE CALLEJÓN. BO. LAS PIEDRA					0.00	100,000.00	100,000.00	0.00	0.00	0.00	0.0%	100,000.00	100.0%
I		11	01	0019		2	7	2	4	01	Infraestructura terrestre y obras anexas	2601	20	1955	100	0.00	100,000.00	100,000.00	0.00	0.00	0.00	0.0%	100,000.00	100.00%
I		11	01	0020							CEMENTACION DE CALLEJÓN. PRÓL. PLACER					0.00	200,000.00	200,000.00	0.00	0.00	0.00	0.0%	200,000.00	100.0%
I		11	01	0020		2	7	2	4	01	Infraestructura terrestre y obras anexas	2601	20	1955	100	0.00	200,000.00	200,000.00	0.00	0.00	0.00	0.0%	200,000.00	100.00%
I		11	01	0021							CEMENTACION DE CALLEJÓN. VILLA MUNICIPAL					0.00	100,000.00	100,000.00	0.00	0.00	0.00	0.0%	100,000.00	100.0%
I		11	01	0021		2	7	2	4	01	Infraestructura terrestre y obras anexas	2601	20	1955	100	0.00	100,000.00	100,000.00	0.00	0.00	0.00	0.0%	100,000.00	100.00%
I		11	01	0022							CEMENTACION DE CALLEJONES. BO. BLANCO 1(0.00	125,000.00	125,000.00	0.00	0.00	0.00	0.0%	125,000.00	100.0%
I		11	01	0022		2	7	2	4	01	Infraestructura terrestre y obras anexas	2601	20	1955	100	0.00	125,000.00	125,000.00	0.00	0.00	0.00	0.0%	125,000.00	100.00%
I		11	01	0023							CEMENTACION DE CALLEJONES. BO. BLANCO 2(0.00	225,000.00	225,000.00	0.00	0.00	0.00	0.0%	225,000.00	100.0%
I		11	01	0023		2	7	2	4	01	Infraestructura terrestre y obras anexas	2601	20	1955	100	0.00	225,000.00	225,000.00	0.00	0.00	0.00	0.0%	225,000.00	100.00%
I		11	01	0024							CEMENTACION DE CALLEJONES. CASCARA JICA					0.00	245,000.00	245,000.00	0.00	0.00	0.00	0.0%	245,000.00	100.0%
I		11	01	0024		2	7	2	4	01	Infraestructura terrestre y obras anexas	2601	20	1955	100	0.00	245,000.00	245,000.00	0.00	0.00	0.00	0.0%	245,000.00	100.00%
I		11	01	0025							CEMENTACION DE CALLEJONES. ING. SANTA FE					0.00	120,000.00	120,000.00	0.00	0.00	0.00	0.0%	120,000.00	100.0%
I		11	01	0025		2	7	2	4	01	Infraestructura terrestre y obras anexas	2601	20	1955	100	0.00	120,000.00	120,000.00	0.00	0.00	0.00	0.0%	120,000.00	100.00%
I		11	01	0026							CEMENTACION DE CALLEJONES. LOS GUARDULES					0.00	200,000.00	200,000.00	0.00	0.00	0.00	0.0%	200,000.00	100.0%
I		11	01	0026		2	7	2	4	01	Infraestructura terrestre y obras anexas	2601	20	1955	100	0.00	200,000.00	200,000.00	0.00	0.00	0.00	0.0%	200,000.00	100.00%
I		11	01	0027							CEMENTACION DE CALLEJONES. INVI-CEA(BLK					0.00	125,000.00	125,000.00	0.00	0.00	0.00	0.0%	125,000.00	100.0%
I		11	01	0027		2	7	2	4	01	Infraestructura terrestre y obras anexas	2601	20	1955	100	0.00	125,000.00	125,000.00	0.00	0.00	0.00	0.0%	125,000.00	100.00%
I		11	01	0028							CONST. ACERAS BO. LOS TRANSFORMADORES(BL					0.00	225,000.00	225,000.00	0.00	0.00	0.00	0.0%	225,000.00	100.0%
I		11	01	0028		2	7	2	4	01	Infraestructura terrestre y obras anexas	2601	20	1955	100	0.00	225,000.00	225,000.00	0.00	0.00	0.00	0.0%	225,000.00	100.00%
I		11	01	0029							CONST. ACERAS Y CONTENES PEDRO JUSTO CAR					0.00	150,000.00	150,000.00	0.00	0.00	0.00	0.0%	150,000.00	100.0%
I		11	01	0029		2	7	2	4	01	Infraestructura terrestre y obras anexas	2601	20	1955	100	0.00	150,000.00	150,000.00	0.00	0.00	0.00	0.0%	150,000.00	100.00%

MINISTERIO DE HACIENDA
DIRECCION GENERAL DE PRESUPUESTO

EJECUCION TRIMESTRAL DE LOS GASTOS Y APLICACIONES FINANCIERAS POR DESTINO DE FONDOS Y ESTRUCTURA PROGRAMATICA
CORRESPONDIENTE AL PRIMER TRIMESTRE: ENERO/MARZO DE 2026

CODIGO DEL CAPITULO 7123

DENOMINACION AYUNTAMIENTO DE SAN PEDRO DE MACORIS

Destino de Fondos	Estructura Programática					Clasificador del Gasto						Función	Fuente de Financiamiento	Fuero Específico	Organismo Financiado	Presupuesto			Devengado			Balance Disponible	% Balance Disponible	
	Partidas No Asign. Prog.	Prog.	Proy.	Ac. Obra	Código SNIP	Tipo	Obj.	Cta.	Subcta	Aux.	Denominación del Gasto					Original	Modificaciones	Vigente	Acumulado Anterior	Trimestre	A la Fecha			% Devengado a la Fecha
1	2	3	4	5	6	7	8	9	10	11	12	13	14	15	16	17	18	19 = 17 + 0 - 18	20	21	22 = 20 + 21	23 = 22 / 19	24 = 19 - 22	25 = 24 / 19
I		11	01	01(0)							CONST. ACERAS Y CONTENES PEDRO JUSTO CAR					0.00	250,000.00	250,000.00	0.00	0.00	0.00	0.0%	250,000.00	100.0%
I		11	01	01(0)		2	7	2	4	01	Infraestructura terrestre y obras anexas	2601	20	1951	100	0.00	250,000.00	250,000.00	0.00	0.00	0.00	0.00%	250,000.00	100.00%
I		11	01	01(1)							CONST. ACERAS Y CONTENES. BAJO MANHATTAN					0.00	200,000.00	200,000.00	0.00	0.00	0.00	0.0%	200,000.00	100.0%
I		11	01	01(1)		2	7	2	4	01	Infraestructura terrestre y obras anexas	2601	20	1951	100	0.00	200,000.00	200,000.00	0.00	0.00	0.00	0.00%	200,000.00	100.00%
I		11	01	01(2)							CONST. ACERAS Y CONTENES. BO. BLANCO (B					0.00	100,000.00	100,000.00	0.00	0.00	0.00	0.0%	100,000.00	100.0%
I		11	01	01(2)		2	7	2	4	01	Infraestructura terrestre y obras anexas	2601	20	1951	100	0.00	100,000.00	100,000.00	0.00	0.00	0.00	0.00%	100,000.00	100.00%
I		11	01	01(3)							CONST. ACERAS Y CONTENES. BO. ENRIQUILLO					0.00	225,000.00	225,000.00	0.00	0.00	0.00	0.0%	225,000.00	100.0%
I		11	01	01(3)		2	7	2	4	01	Infraestructura terrestre y obras anexas	2601	20	1951	100	0.00	225,000.00	225,000.00	0.00	0.00	0.00	0.00%	225,000.00	100.00%
I		11	01	01(4)							CONST. ACERAS Y CONTENES. BO. FILIPINAS (B					0.00	250,000.00	250,000.00	0.00	0.00	0.00	0.0%	250,000.00	100.0%
I		11	01	01(4)		2	7	2	4	01	Infraestructura terrestre y obras anexas	2601	20	1951	100	0.00	250,000.00	250,000.00	0.00	0.00	0.00	0.00%	250,000.00	100.00%
I		11	01	01(5)							CONST. ACERAS Y CONTENES. BO. JAPÓN (BLK					0.00	150,000.00	150,000.00	0.00	0.00	0.00	0.0%	150,000.00	100.0%
I		11	01	01(5)		2	7	2	4	01	Infraestructura terrestre y obras anexas	2601	20	1951	100	0.00	150,000.00	150,000.00	0.00	0.00	0.00	0.00%	150,000.00	100.00%
I		11	01	01(6)							CONST. ACERAS Y CONTENES. BO. SANTA CLAR					0.00	125,000.00	125,000.00	0.00	0.00	0.00	0.0%	125,000.00	100.0%
I		11	01	01(6)		2	7	2	4	01	Infraestructura terrestre y obras anexas	2601	20	1951	100	0.00	125,000.00	125,000.00	0.00	0.00	0.00	0.00%	125,000.00	100.00%
I		11	01	01(7)							CONST. ACERAS Y CONTENES. BOCA DEL SOCORRO (0.00	150,000.00	150,000.00	0.00	0.00	0.00	0.0%	150,000.00	100.0%
I		11	01	01(7)		2	7	2	4	01	Infraestructura terrestre y obras anexas	2601	20	1951	100	0.00	150,000.00	150,000.00	0.00	0.00	0.00	0.00%	150,000.00	100.00%
I		11	01	01(8)							CONST. ACERAS Y CONTENES. EL GOLFO (ELK 4					0.00	250,000.00	250,000.00	0.00	0.00	0.00	0.0%	250,000.00	100.0%
I		11	01	01(8)		2	7	2	4	01	Infraestructura terrestre y obras anexas	2601	20	1951	100	0.00	250,000.00	250,000.00	0.00	0.00	0.00	0.00%	250,000.00	100.00%
I		11	01	01(9)							CONST. ACERAS Y CONTENES. EL OCHO (BIK 4)					0.00	230,000.00	230,000.00	0.00	0.00	0.00	0.0%	230,000.00	100.0%
I		11	01	01(9)		2	7	2	4	01	Infraestructura terrestre y obras anexas	2601	20	1951	100	0.00	230,000.00	230,000.00	0.00	0.00	0.00	0.00%	230,000.00	100.00%
I		11	01	01(10)							CONST. ACERAS Y CONTENES. INDEPENDENCIA (0.00	200,000.00	200,000.00	0.00	0.00	0.00	0.0%	200,000.00	100.0%
I		11	01	01(10)		2	7	2	4	01	Infraestructura terrestre y obras anexas	2601	20	1951	100	0.00	200,000.00	200,000.00	0.00	0.00	0.00	0.00%	200,000.00	100.00%
I		11	01	01(11)							CONST. ACERAS Y CONTENES. INVICIA (BIK 3					0.00	100,000.00	100,000.00	0.00	0.00	0.00	0.0%	100,000.00	100.0%
I		11	01	01(11)		2	7	2	4	01	Infraestructura terrestre y obras anexas	2601	20	1951	100	0.00	100,000.00	100,000.00	0.00	0.00	0.00	0.00%	100,000.00	100.00%
I		11	01	01(12)							CONST. ACERAS Y CONTENES. LOS BOMBERITO.					0.00	250,000.00	250,000.00	0.00	0.00	0.00	0.0%	250,000.00	100.0%
I		11	01	01(12)		2	7	2	4	01	Infraestructura terrestre y obras anexas	2601	20	1951	100	0.00	250,000.00	250,000.00	0.00	0.00	0.00	0.00%	250,000.00	100.00%
I		11	01	01(13)							CONST. ACERAS Y CONTENES. LOS VICINOS (CA					0.00	250,000.00	250,000.00	0.00	0.00	0.00	0.0%	250,000.00	100.0%
I		11	01	01(13)		2	7	2	4	01	Infraestructura terrestre y obras anexas	2601	20	1951	100	0.00	250,000.00	250,000.00	0.00	0.00	0.00	0.00%	250,000.00	100.00%

MINISTERIO DE HACIENDA
 DIRECCION GENERAL DE PRESUPUESTO

EJECUCION TRIMESTRAL DE LOS GASTOS Y APLICACIONES FINANCIERAS POR DESTINO DE FONDOS Y ESTRUCTURA PROGRAMATICA
 CORRESPONDIENTE AL PRIMER TRIMESTRE: ENERO/MARZO DE 2026

CODIGO DEL CAPITULO

DENOMINACION

Destino de Fondos	Estructura Programática					Clasificador del Gasto						Presupuesto				Devengado				Balance Disponible	% Balance Disponible			
	Partidas No Asign. Prog.	Prog.	Proy.	Ac/Obj.	Código SNIP	Tipo	Obj.	Clas.	Subcta	Aux.	Denominación del Gasto	Función	Fuente de Financiam.	Fuero Específico	Organismo Financ. Clasificador	Original	Modificaciones	Vigente	Acumulado Anterior			Trimestre	A la Fecha	% Devengado a la Fecha
1	2	3	4	5	6	7	8	9	10	11	12	13	14	15	16	17	18	19 = 17 + 0 - 18	20	21	22 = 20 + 21	23 = 22 / 19	24 = 19 - 22	25 = 24 / 19
I		11	01	0114							CONST. ACERAS Y CONTENES. NAIME 3(BL < 1)					0.00	200,000.00	200,000.00	0.00	0.00	0.00	0.0%	200,000.00	100.0%
I		11	01	0114		2	7	2	4	01	Infraestructura terrestre y obras anexas	2601	20	1951	100	0.00	200,000.00	200,000.00	0.00	0.00	0.00	0.00%	200,000.00	100.00%
I		11	01	0115							CONST. ACERAS Y CONTENES. PROYECTO PORVE					0.00	150,000.00	150,000.00	0.00	0.00	0.00	0.0%	150,000.00	100.0%
I		11	01	0115		2	7	2	4	01	Infraestructura terrestre y obras anexas	2601	20	1951	100	0.00	150,000.00	150,000.00	0.00	0.00	0.00	0.00%	150,000.00	100.00%
I		11	01	0116							CONST. ACERAS Y CONTENES. PUNTA PESCADOR					0.00	250,000.00	250,000.00	0.00	0.00	0.00	0.0%	250,000.00	100.0%
I		11	01	0116		2	7	2	4	01	Infraestructura terrestre y obras anexas	2601	20	1951	100	0.00	250,000.00	250,000.00	0.00	0.00	0.00	0.00%	250,000.00	100.00%
I		11	01	0117							CONST. ACERAS Y CONTENES. RETIRO 23(1LK					0.00	200,000.00	200,000.00	0.00	0.00	0.00	0.0%	200,000.00	100.0%
I		11	01	0117		2	7	2	4	01	Infraestructura terrestre y obras anexas	2601	20	1951	100	0.00	200,000.00	200,000.00	0.00	0.00	0.00	0.00%	200,000.00	100.00%
I		11	01	0118							CONST. ACERAS Y CONTENES. URB. ORIENTAL					0.00	225,000.00	225,000.00	0.00	0.00	0.00	0.0%	225,000.00	100.0%
I		11	01	0118		2	7	2	4	01	Infraestructura terrestre y obras anexas	2601	20	1951	100	0.00	225,000.00	225,000.00	0.00	0.00	0.00	0.00%	225,000.00	100.00%
I		11	01	0119							CONST. ACERAS Y CONTENES. URBANIZACIÓN					0.00	200,000.00	200,000.00	0.00	0.00	0.00	0.0%	200,000.00	100.0%
I		11	01	0119		2	7	2	4	01	Infraestructura terrestre y obras anexas	2601	20	1951	100	0.00	200,000.00	200,000.00	0.00	0.00	0.00	0.00%	200,000.00	100.00%
I		11	01	0120							CONST. ACERAS Y CONTENES. VILLA PROVIDEN					0.00	200,000.00	200,000.00	0.00	0.00	0.00	0.0%	200,000.00	100.0%
I		11	01	0120		2	7	2	4	01	Infraestructura terrestre y obras anexas	2601	20	1951	100	0.00	200,000.00	200,000.00	0.00	0.00	0.00	0.00%	200,000.00	100.00%
I		11	01	0121							CONST. ACERAS Y CONTENES. VILLA CAÑERA(0.00	100,000.00	100,000.00	0.00	0.00	0.00	0.0%	100,000.00	100.0%
I		11	01	0121		2	7	2	4	01	Infraestructura terrestre y obras anexas	2601	20	1951	100	0.00	100,000.00	100,000.00	0.00	0.00	0.00	0.00%	100,000.00	100.00%
I		11	01	0122							CONST. ACERAS Y CONTENES. VILLA HERMOSA(0.00	220,000.00	220,000.00	0.00	0.00	0.00	0.0%	220,000.00	100.0%
I		11	01	0122		2	7	2	4	01	Infraestructura terrestre y obras anexas	2601	20	1951	100	0.00	220,000.00	220,000.00	0.00	0.00	0.00	0.00%	220,000.00	100.00%
I		11	01	0123							CONST. ACERAS Y CONTENES. VILLA MAGDALEN					0.00	110,000.00	110,000.00	0.00	0.00	0.00	0.0%	110,000.00	100.0%
I		11	01	0123		2	7	2	4	01	Infraestructura terrestre y obras anexas	2601	20	1951	100	0.00	110,000.00	110,000.00	0.00	0.00	0.00	0.00%	110,000.00	100.00%
I		11	01	0124							CONST. ACERAS Y CONTENES. VILLA OLIMPIC					0.00	220,000.00	220,000.00	0.00	0.00	0.00	0.0%	220,000.00	100.0%
I		11	01	0124		2	7	2	4	01	Infraestructura terrestre y obras anexas	2601	20	1951	100	0.00	220,000.00	220,000.00	0.00	0.00	0.00	0.00%	220,000.00	100.00%
I		11	01	0125							CONST. ACERAS Y CONTENES. VILLA PROVIDEN					0.00	200,000.00	200,000.00	0.00	0.00	0.00	0.0%	200,000.00	100.0%
I		11	01	0125		2	7	2	4	01	Infraestructura terrestre y obras anexas	2601	20	1951	100	0.00	200,000.00	200,000.00	0.00	0.00	0.00	0.00%	200,000.00	100.00%
I		11	01	0126							CONST. ACERAS Y CONTENES. VILLA VELÁSQU					0.00	225,000.00	225,000.00	0.00	0.00	0.00	0.0%	225,000.00	100.0%
I		11	01	0126		2	7	2	4	01	Infraestructura terrestre y obras anexas	2601	20	1951	100	0.00	225,000.00	225,000.00	0.00	0.00	0.00	0.00%	225,000.00	100.00%
I		11	01	0127							CONST. BADENES. BO. JUAN PABLO DUARTE(BL					0.00	250,000.00	250,000.00	0.00	0.00	0.00	0.0%	250,000.00	100.0%
I		11	01	0127		2	7	2	4	01	Infraestructura terrestre y obras anexas	2601	20	1951	100	0.00	250,000.00	250,000.00	0.00	0.00	0.00	0.00%	250,000.00	100.00%

MINISTERIO DE HACIENDA
DIRECCION GENERAL DE PRESUPUESTO

EJECUCION TRIMESTRAL DE LOS GASTOS Y APLICACIONES FINANCIERAS POR DESTINO DE FONDOS Y ESTRUCTURA PROGRAMATICA
CORRESPONDIENTE AL PRIMER TRIMESTRE: ENERO/MARZO DE 2026

CODIGO DEL CAPITULO 7123

DENOMINACION AYUNTAMIENTO DE SAN PEDRO DE MACORIS

Destino de Fondos	Estructura Programática					Clasificador del Gasto										Presupuesto			Devengado				Balance Disponible	% Balance Disponible
	Partidas No Asign. Prog	Prog.	Proy.	Ac/Ob.a	Código SNIP	Tipo	Obj.	Cta.	Subcta	Aux.	Denominación del Gasto	Función	Fuente de Financiamiento	Fuente Específica	Organismo Financ. Clificador	Original	Modificaciones	Vigente	Acumulado Anterior	Trimestre	A la Fecha	% Devengado a la Fecha		
1	2	3	4	5	6	7	8	9	10	11	12	13	14	15	16	17	18	19 = 17 - 0 - 18	20	21	22 = 20 + 21	23 = 22 / 19	24 = 19 - 22	25 = 24 / 19
I		11	01	01:8							CONST. BADENES. BO. LA CERVECERIA(BLK 2					0.00	200,000.00	200,000.00	0.00	0.00	0.00	0.0%	200,000.00	100.0%
I		11	01	01:8		2	7	2	4	01	Infraestructura terrestre y obras anexas	2601	20	1955	100	0.00	200,000.00	200,000.00	0.00	0.00	0.00	0.00%	200,000.00	100.00%
I		11	01	01:9							CONST. BADENES. BO. LAS CAOBAS(BLK 2)-(P					0.00	130,000.00	130,000.00	0.00	0.00	0.00	0.0%	130,000.00	100.0%
I		11	01	01:9		2	7	2	4	01	Infraestructura terrestre y obras anexas	2601	20	1955	100	0.00	130,000.00	130,000.00	0.00	0.00	0.00	0.00%	130,000.00	100.00%
I		11	01	01:0							CONST. BADENES. BO. LAS FLORES(BLK 9)-(P					0.00	150,000.00	150,000.00	0.00	0.00	0.00	0.0%	150,000.00	100.0%
I		11	01	01:0		2	7	2	4	01	Infraestructura terrestre y obras anexas	2601	20	1955	100	0.00	150,000.00	150,000.00	0.00	0.00	0.00	0.00%	150,000.00	100.00%
I		11	01	01:1							CONST. BADENES. BO. LOMA DEL COCHERO(BLK					0.00	220,000.00	220,000.00	0.00	0.00	0.00	0.0%	220,000.00	100.0%
I		11	01	01:1		2	7	2	4	01	Infraestructura terrestre y obras anexas	2601	20	1955	100	0.00	220,000.00	220,000.00	0.00	0.00	0.00	0.00%	220,000.00	100.00%
I		11	01	01:2							CONST. BADENES. BO. MÉXICO 3(BLK 6)-(PP					0.00	250,000.00	250,000.00	0.00	0.00	0.00	0.0%	250,000.00	100.0%
I		11	01	01:2		2	7	2	4	01	Infraestructura terrestre y obras anexas	2601	20	1955	100	0.00	250,000.00	250,000.00	0.00	0.00	0.00	0.00%	250,000.00	100.00%
I		11	01	01:3							CONST. BADENES. BO. SARMIENTO 1(BLK 8)-(0.00	200,000.00	200,000.00	0.00	0.00	0.00	0.0%	200,000.00	100.0%
I		11	01	01:3		2	7	2	4	01	Infraestructura terrestre y obras anexas	2601	20	1955	100	0.00	200,000.00	200,000.00	0.00	0.00	0.00	0.00%	200,000.00	100.00%
I		11	01	01:4							CONST. BADENES. BUENOS AIRES 2(BLK 3)-(P					0.00	110,000.00	110,000.00	0.00	0.00	0.00	0.0%	110,000.00	100.0%
I		11	01	01:4		2	7	2	4	01	Infraestructura terrestre y obras anexas	2601	20	1955	100	0.00	110,000.00	110,000.00	0.00	0.00	0.00	0.00%	110,000.00	100.00%
I		11	01	01:5							CONST. BADENES. LA ARENA/ PUEBLO NUEVO(0.00	130,000.00	130,000.00	0.00	0.00	0.00	0.0%	130,000.00	100.0%
I		11	01	01:5		2	7	2	4	01	Infraestructura terrestre y obras anexas	2601	20	1955	100	0.00	130,000.00	130,000.00	0.00	0.00	0.00	0.00%	130,000.00	100.00%
I		11	01	01:6							CONST. BADENES. LA PRIMAVERA(BLK 7)-(PP2					0.00	100,000.00	100,000.00	0.00	0.00	0.00	0.0%	100,000.00	100.0%
I		11	01	01:6		2	7	2	4	01	Infraestructura terrestre y obras anexas	2601	20	1955	100	0.00	100,000.00	100,000.00	0.00	0.00	0.00	0.00%	100,000.00	100.00%
I		11	01	01:7							CONST. BADENES. LAS COLINAS 1(BLK 4)-(PP					0.00	140,000.00	140,000.00	0.00	0.00	0.00	0.0%	140,000.00	100.0%
I		11	01	01:7		2	7	2	4	01	Infraestructura terrestre y obras anexas	2601	20	1955	100	0.00	140,000.00	140,000.00	0.00	0.00	0.00	0.00%	140,000.00	100.00%
I		11	01	01:8							CONST. BADENES. MIRAMAR(BLK 9)-(PP2026)					0.00	250,000.00	250,000.00	0.00	0.00	0.00	0.0%	250,000.00	100.0%
I		11	01	01:8		2	7	2	4	01	Infraestructura terrestre y obras anexas	2601	20	1955	100	0.00	250,000.00	250,000.00	0.00	0.00	0.00	0.00%	250,000.00	100.00%
I		11	01	01:9							CONST. BADENES. ORTIZ(BLK 2)-(PP2026)					0.00	125,000.00	125,000.00	0.00	0.00	0.00	0.0%	125,000.00	100.0%
I		11	01	01:9		2	7	2	4	01	Infraestructura terrestre y obras anexas	2601	20	1955	100	0.00	125,000.00	125,000.00	0.00	0.00	0.00	0.00%	125,000.00	100.00%
I		11	01	01:0							CONST. BADENES. PARAISO SAN PEDRO(BLK 6					0.00	100,000.00	100,000.00	0.00	0.00	0.00	0.0%	100,000.00	100.0%
I		11	01	01:0		2	7	2	4	01	Infraestructura terrestre y obras anexas	2601	20	1955	100	0.00	100,000.00	100,000.00	0.00	0.00	0.00	0.00%	100,000.00	100.00%
I		11	01	01:1							CONST. BADENES. RESTAURACIÓN 1(BLK 2)-(0.00	100,000.00	100,000.00	0.00	0.00	0.00	0.0%	100,000.00	100.0%
I		11	01	01:1		2	7	2	4	01	Infraestructura terrestre y obras anexas	2601	20	1955	100	0.00	100,000.00	100,000.00	0.00	0.00	0.00	0.00%	100,000.00	100.00%

MINISTERIO DE HACIENDA
DIRECCION GENERAL DE PRESUPUESTO

EJECUCION TRIMESTRAL DE LOS GASTOS Y APLICACIONES FINANCIERAS POR DESTINO DE FONDOS Y ESTRUCTURA PROGRAMATICA
CORRESPONDIENTE AL PRIMER TRIMESTRE: ENERO/MARZO DE 2026

CODIGO DEL CAPITULO

DENOMINACION

Destino de Fondos	Estructura Programática					Clasificador del Gasto										Presupuesto			Devengado				Balance Disponible	% Balance Disponible
	Partidas No Asign. Prog.	Prog.	Proy.	Ac/Obr.	Código SNIP	Tipo	Obj.	Cta.	Subcta.	Aux.	Denominación del Gasto	Función	Fuente de Financiamiento	Fuente Específica	Organismo Financ. Clasificador	Original	Modificaciones	Vigente	Acumulado Anterior	Trimestre	A la Fecha	% Devengado a la Fecha		
1	2	3	4	5	6	7	8	9	10	11	12	13	14	15	16	17	18	19 = 17 + 0 - 18	20	21	22 = 20 + 21	23 = 22 / 19	24 = 19 - 22	25 = 24 / 19
I		11	01	0142							CONST. BADENES. RESTAURACIÓN 2(BLK 2)-(0.00	250,000.00	250,000.00	0.00	0.00	0.00	0.0%	250,000.00	100.0%
I		11	01	0142		2	7	2	4	01	Infraestructura terrestre y obras anexas	2601	20	1955	100	0.00	250,000.00	250,000.00	0.00	0.00	0.00	0.00%	250,000.00	100.00%
I		11	01	0143							CONST. BADENES. VEGA /BATEY CENTRAL.BLK					0.00	200,000.00	200,000.00	0.00	0.00	0.00	0.0%	200,000.00	100.0%
I		11	01	0143		2	7	2	4	01	Infraestructura terrestre y obras anexas	2601	20	1955	100	0.00	200,000.00	200,000.00	0.00	0.00	0.00	0.00%	200,000.00	100.00%
I		11	01	0144							CONST. BADENES. VILLA AZUCARERA 1(BLK 5)					0.00	110,000.00	110,000.00	0.00	0.00	0.00	0.0%	110,000.00	100.0%
I		11	01	0144		2	7	2	4	01	Infraestructura terrestre y obras anexas	2601	20	1955	100	0.00	110,000.00	110,000.00	0.00	0.00	0.00	0.00%	110,000.00	100.00%
I		11	01	0145							CONST. BADENES. VILLA AZUCARERA 2(BLK 5)					0.00	110,000.00	110,000.00	0.00	0.00	0.00	0.0%	110,000.00	100.0%
I		11	01	0145		2	7	2	4	01	Infraestructura terrestre y obras anexas	2601	20	1955	100	0.00	110,000.00	110,000.00	0.00	0.00	0.00	0.00%	110,000.00	100.00%
I		11	01	0146							CONST. BADENES. VILLA CENTRO(BLK 4)-(PP2					0.00	230,000.00	230,000.00	0.00	0.00	0.00	0.0%	230,000.00	100.0%
I		11	01	0146		2	7	2	4	01	Infraestructura terrestre y obras anexas	2601	20	1955	100	0.00	230,000.00	230,000.00	0.00	0.00	0.00	0.00%	230,000.00	100.00%
I		11	01	0147							CONST. BADENES. VILLA MAGDALENA(BLK 3)-(0.00	100,000.00	100,000.00	0.00	0.00	0.00	0.0%	100,000.00	100.0%
I		11	01	0147		2	7	2	4	01	Infraestructura terrestre y obras anexas	2601	20	1955	100	0.00	100,000.00	100,000.00	0.00	0.00	0.00	0.00%	100,000.00	100.00%
I		11	01	0148							CONST. BADENES. VILLA OLÍMPICA 2(BLK 3)					0.00	220,000.00	220,000.00	0.00	0.00	0.00	0.0%	220,000.00	100.0%
I		11	01	0148		2	7	2	4	01	Infraestructura terrestre y obras anexas	2601	20	1955	100	0.00	220,000.00	220,000.00	0.00	0.00	0.00	0.00%	220,000.00	100.00%
I		11	01	0149							CONST. CONST. ACERAS Y CONTENES EL SILEN					0.00	190,000.00	190,000.00	0.00	0.00	0.00	0.0%	190,000.00	100.0%
I		11	01	0149		2	7	2	4	01	Infraestructura terrestre y obras anexas	2601	20	1955	100	0.00	190,000.00	190,000.00	0.00	0.00	0.00	0.00%	190,000.00	100.00%
I		11	01	0150							CONST. CONTENES. BATEY INOCENCIA(BLK R-1					0.00	240,000.00	240,000.00	0.00	0.00	0.00	0.0%	240,000.00	100.0%
I		11	01	0150		2	7	2	4	01	Infraestructura terrestre y obras anexas	2601	20	1955	100	0.00	240,000.00	240,000.00	0.00	0.00	0.00	0.00%	240,000.00	100.00%
I		11	01	0151							CONST. CONTENES. BO. LINDO 2(BLK 1)-(PP2					0.00	250,000.00	250,000.00	0.00	0.00	0.00	0.0%	250,000.00	100.0%
I		11	01	0151		2	7	2	4	01	Infraestructura terrestre y obras anexas	2601	20	1955	100	0.00	250,000.00	250,000.00	0.00	0.00	0.00	0.00%	250,000.00	100.00%
I		11	01	0152							CONST. CONTENES. BRISAS DEL ESTE(BLK 4)-					0.00	200,000.00	200,000.00	0.00	0.00	0.00	0.0%	200,000.00	100.0%
I		11	01	0152		2	7	2	4	01	Infraestructura terrestre y obras anexas	2601	20	1955	100	0.00	200,000.00	200,000.00	0.00	0.00	0.00	0.00%	200,000.00	100.00%
I		11	01	0153							CONST. CONTENES. LUZ DEL FARO 2(BLK 5)-(0.00	150,000.00	150,000.00	0.00	0.00	0.00	0.0%	150,000.00	100.0%
I		11	01	0153		2	7	2	4	01	Infraestructura terrestre y obras anexas	2601	20	1955	100	0.00	150,000.00	150,000.00	0.00	0.00	0.00	0.00%	150,000.00	100.00%
I		11	01	0154							CONST. CONTENES. VILLA ORILLA(BLK 6)-(PP					0.00	225,000.00	225,000.00	0.00	0.00	0.00	0.0%	225,000.00	100.0%
I		11	01	0154		2	7	2	4	01	Infraestructura terrestre y obras anexas	2601	20	1955	100	0.00	225,000.00	225,000.00	0.00	0.00	0.00	0.00%	225,000.00	100.00%
I		11	01	0155							CONST. CONTENES. VILLA PROGRESO 2(BLK 1)					0.00	125,000.00	125,000.00	0.00	0.00	0.00	0.0%	125,000.00	100.0%
I		11	01	0155		2	7	2	4	01	Infraestructura terrestre y obras anexas	2601	20	1955	100	0.00	125,000.00	125,000.00	0.00	0.00	0.00	0.00%	125,000.00	100.00%

MINISTERIO DE HACIENDA
DIRECCION GENERAL DE PRESUPUESTO

EJECUCION TRIMESTRAL DE LOS GASTOS Y APLICACIONES FINANCIERAS POR DESTINO DE FONDOS Y ESTRUCTURA PROGRAMATICA
CORRESPONDIENTE AL PRIMER TRIMESTRE: ENERO/MARZO DE 2026

CODIGO DEL CAPITULO

DENOMINACION

Destino de Fondos	Estructura Programatica						Clasificador del Gasto										Presupuesto			Devengado				Balance Disponible	% Balance Disponible
	Partidas No Asign. Prog.	Prog.	Proy.	Ac/Ob:n	Codi go SHIP	Tipo	Obj.	Cl.	Subcta	Aux.	Denominación del Gasto	Función	Fuente de Financiación	Fuente Especifica	Organismo Financ. Clasificador	Original	Modificaciones	Vigente	Acumulado Anterior	Trimestre	A la Fecha	% Devengado a la Fecha			
1	2	3	4	5	6	7	8	9	10	11	12	13	14	15	16	17	18	19 = 17 + 0 - 18	20	21	22 = 20 + 21	23 = 22 / 19	24 = 19 - 22	25 = 24 / 19	
I		11	01	0156							CONSTRUCCION DE BADENES. BUENOS AIRES 1(B					0.00	120,000.00	120,000.00	0.00	0.00	0.00	0.0%	120,000.00	100.0%	
I		11	01	0156		2	7	2	4	01	Infraestructura terrestre y obras anexas	2601	20	1955	100	0.00	120,000.00	120,000.00	0.00	0.00	0.00	0.00%	120,000.00	100.00%	
I		11	01	0157							ROTULACION. ALTOS DE SAN PEDRO(BLK 2)-(P					0.00	250,000.00	250,000.00	0.00	0.00	0.00	0.0%	250,000.00	100.0%	
I		11	01	0157		2	7	2	4	01	Infraestructura terrestre y obras anexas	2601	20	1955	100	0.00	250,000.00	250,000.00	0.00	0.00	0.00	0.00%	250,000.00	100.00%	
I		11	01	0158							SEÑALIZACION. LA ARENA/ PUEBLO NUEVO.(B					0.00	100,000.00	100,000.00	0.00	0.00	0.00	0.0%	100,000.00	100.0%	
I		11	01	0158		2	7	2	4	01	Infraestructura terrestre y obras anexas	2601	20	1955	100	0.00	100,000.00	100,000.00	0.00	0.00	0.00	0.00%	100,000.00	100.00%	
I		11	01	0159							SEÑALIZACION. LA ROCA(BLK 9)-(PP2026)					0.00	100,000.00	100,000.00	0.00	0.00	0.00	0.0%	100,000.00	100.0%	
I		11	01	0159		2	7	2	4	01	Infraestructura terrestre y obras anexas	2601	20	1955	100	0.00	100,000.00	100,000.00	0.00	0.00	0.00	0.00%	100,000.00	100.00%	
I		11	01	0160							SEÑALIZACION. PLACER BONITO(BLK 7)-(PP2					0.00	190,000.00	190,000.00	0.00	0.00	0.00	0.0%	190,000.00	100.0%	
I		11	01	0160		2	7	2	4	01	Infraestructura terrestre y obras anexas	2601	20	1955	100	0.00	190,000.00	190,000.00	0.00	0.00	0.00	0.00%	190,000.00	100.00%	
I		11	01	0161							SEÑALIZACION. PROYECTO PORVENIR 1(BLK 5					0.00	100,000.00	100,000.00	0.00	0.00	0.00	0.0%	100,000.00	100.0%	
I		11	01	0161		2	7	2	4	01	Infraestructura terrestre y obras anexas	2601	20	1955	100	0.00	100,000.00	100,000.00	0.00	0.00	0.00	0.00%	100,000.00	100.00%	
I		11	01	0162							SEÑALIZACION. VILLA ESPAÑA(BLK 6)-(PP2					0.00	100,000.00	100,000.00	0.00	0.00	0.00	0.0%	100,000.00	100.0%	
I		11	01	0162		2	7	2	4	01	Infraestructura terrestre y obras anexas	2601	20	1955	100	0.00	100,000.00	100,000.00	0.00	0.00	0.00	0.00%	100,000.00	100.00%	
I		11	01	0163							SEÑALIZACION. VILLA VISAN(BLK 6)-(PP202					0.00	100,000.00	100,000.00	0.00	0.00	0.00	0.0%	100,000.00	100.0%	
I		11	01	0163		2	7	2	4	01	Infraestructura terrestre y obras anexas	2601	20	1955	100	0.00	100,000.00	100,000.00	0.00	0.00	0.00	0.00%	100,000.00	100.00%	
I		11	02	0051							BACHEO EN LAS CALLES DEL MUNICIPIO					10,085,551.85	0.00	10,085,551.85	0.00	980,035.59	980,035.59	9.7%	9,105,516.26	90.3%	
I		11	02	0051		2	7	2	4	01	Infraestructura terrestre y obras anexas	2601	20	1955	100	10,085,551.85	0.00	10,085,551.85	0.00	980,035.59	980,035.59	9.72%	9,105,516.26	90.28%	
I		11	02	0052							BACHEO DE CALLES BATEY ANGELINA (PPM-202					0.00	489,000.00	489,000.00	0.00	0.00	0.00	0.0%	489,000.00	100.0%	
I		11	02	0052		2	7	2	4	01	Infraestructura terrestre y obras anexas	2601	30	9993	121	0.00	489,000.00	489,000.00	0.00	0.00	0.00	0.00%	489,000.00	100.00%	
I		11	02	0053							BACHEO DE CALLES BO. LUZ DEL FARO (PPM-2					0.00	100,000.00	100,000.00	0.00	0.00	0.00	0.0%	100,000.00	100.0%	
I		11	02	0053		2	7	2	4	01	Infraestructura terrestre y obras anexas	2601	30	9993	121	0.00	100,000.00	100,000.00	0.00	0.00	0.00	0.00%	100,000.00	100.00%	
I		11	02	0054							BACHEO DE CALLES BO. NUEVO AMANECER (PPM					0.00	145,000.00	145,000.00	0.00	0.00	0.00	0.0%	145,000.00	100.0%	
I		11	02	0054		2	7	2	4	01	Infraestructura terrestre y obras anexas	2601	30	9993	121	0.00	145,000.00	145,000.00	0.00	0.00	0.00	0.00%	145,000.00	100.00%	
I		11	02	0055							BACHEO DE CALLES BO. PUNTA PESCADORA (PP					0.00	235,000.00	235,000.00	0.00	0.00	0.00	0.0%	235,000.00	100.0%	
I		11	02	0055		2	7	2	4	01	Infraestructura terrestre y obras anexas	2601	30	9993	121	0.00	235,000.00	235,000.00	0.00	0.00	0.00	0.00%	235,000.00	100.00%	
I		11	02	0056							BACHEO DE CALLES BO. SAN ANTON (PPM-2025					0.00	1,146.23	1,146.23	0.00	0.00	0.00	0.0%	1,146.23	100.0%	
I		11	02	0056		2	7	2	4	01	Infraestructura terrestre y obras anexas	2601	30	9993	121	0.00	1,146.23	1,146.23	0.00	0.00	0.00	0.00%	1,146.23	100.00%	

MINISTERIO DE HACIENDA
DIRECCION GENERAL DE PRESUPUESTO
EJECUCION TRIMESTRAL DE LOS GASTOS Y APLICACIONES FINANCIERAS POR DESTINO DE FONDOS Y ESTRUCTURA PROGRAMATICA
CORRESPONDIENTE AL PRIMER TRIMESTRE: ENERO/MARZO DE 2026

CODIGO DEL CAPITULO 7123

denominación AYUNTAMIENTO DE SAN PEDRO DE MACORIS

Orden	Estructura Programatica					Clasificador del Gasto						Presupuesto			Devengado				Balanza Disponible	% Balance Disponible				
	Paridad No Asign. Prog.	Proy.	Ac/Ob	Codigo SNIP	Tipo	Obj.	Cta.	Subcta.	Aux.	Denominación del Gasto	Función	Fuente de Financ.	Fuente Especifica	Organismo Financ.	Original	Modificaciones	Vigente	Acumulado Anterior			Trimestre	A la Fecha	% Devengado a la Fecha	
1	2	3	4	5	6	7	8	9	10	11	12	13	14	15	16	17	18	19 = 17 + 18	20	21	22 = 20 + 21	23 = 22 / 19	24 = 19 - 22	25 = 24 / 19
I		11	02	0057							BACHEO DE CALLES BO. VILLA CESARINA (PPM					0.00	170,000.00	170,000.00	0.00	0.00	0.00	0.0%	170,000.00	100.0%
I		11	02	0057		2	7	2	4	01	Infraestructura terrestre y obras anexas	2601	30	9993	121	0.00	170,000.00	170,000.00	0.00	0.00	0.00	0.00%	170,000.00	100.00%
I		11	02	0058							BACHEO DE CALLES BO. BUENOS AIRES Y EL P					0.00	245,000.00	245,000.00	0.00	0.00	0.00	0.0%	245,000.00	100.0%
I		11	02	0058		2	7	2	4	01	Infraestructura terrestre y obras anexas	2601	30	9993	121	0.00	245,000.00	245,000.00	0.00	0.00	0.00	0.00%	245,000.00	100.00%
I		11	02	0059							BACHEO DE CALLES BO. LA BELLEZA 1 (PFM-2					0.00	65,764.71	65,764.71	0.00	0.00	0.00	0.0%	65,764.71	100.0%
I		11	02	0059		2	7	2	4	01	Infraestructura terrestre y obras anexas	2601	30	9993	121	0.00	65,764.71	65,764.71	0.00	0.00	0.00	0.00%	65,764.71	100.00%
I		11	02	0060							BACHEO EN CALIENTE. BO. HAZIM(BLK 8)-(P					0.00	225,000.00	225,000.00	0.00	0.00	0.00	0.0%	225,000.00	100.0%
I		11	02	0060		2	7	2	4	01	Infraestructura terrestre y obras anexas	2601	20	1955	100	0.00	225,000.00	225,000.00	0.00	0.00	0.00	0.00%	225,000.00	100.00%
I		11	02	0061							BACHEO EN TOSCA. PEDRO JUSTO CARRIÓN 2(0.00	250,000.00	250,000.00	0.00	0.00	0.00	0.0%	250,000.00	100.0%
I		11	02	0061		2	7	2	4	01	Infraestructura terrestre y obras anexas	2601	20	1955	100	0.00	250,000.00	250,000.00	0.00	0.00	0.00	0.00%	250,000.00	100.00%
I		11	02	0062							BACHEO EN TOSCA. VILLA CESARIANA(BLK 5)-					0.00	250,000.00	250,000.00	0.00	0.00	0.00	0.0%	250,000.00	100.0%
I		11	02	0062		2	7	2	4	01	Infraestructura terrestre y obras anexas	2601	20	1955	100	0.00	250,000.00	250,000.00	0.00	0.00	0.00	0.00%	250,000.00	100.00%
I		11	02	0063							BACHEO JARDINES DEL ESTE(BLK 3)-(PP2026)					0.00	220,000.00	220,000.00	0.00	0.00	0.00	0.0%	220,000.00	100.0%
I		11	02	0063		2	7	2	4	01	Infraestructura terrestre y obras anexas	2601	20	1955	100	0.00	220,000.00	220,000.00	0.00	0.00	0.00	0.00%	220,000.00	100.00%
I		11	02	0064							BACHEO LA LAURA(BLK R-3)-(PP2026)					0.00	100,000.00	100,000.00	0.00	0.00	0.00	0.0%	100,000.00	100.0%
I		11	02	0064		2	7	2	4	01	Infraestructura terrestre y obras anexas	2601	20	1955	100	0.00	100,000.00	100,000.00	0.00	0.00	0.00	0.00%	100,000.00	100.00%
I		11	02	0065							BACHEO. BATEY OLIVARES(BLK R-1)-(PP2026)					0.00	245,000.00	245,000.00	0.00	0.00	0.00	0.0%	245,000.00	100.0%
I		11	02	0065		2	7	2	4	01	Infraestructura terrestre y obras anexas	2601	20	1955	100	0.00	245,000.00	245,000.00	0.00	0.00	0.00	0.00%	245,000.00	100.00%
I		11	02	0066							BACHEO. BO. EL BRISAR(BLK 6)-(PP2026)					0.00	125,000.00	125,000.00	0.00	0.00	0.00	0.0%	125,000.00	100.0%
I		11	02	0066		2	7	2	4	01	Infraestructura terrestre y obras anexas	2601	20	1955	100	0.00	125,000.00	125,000.00	0.00	0.00	0.00	0.00%	125,000.00	100.00%
I		11	02	0067							BACHEO. BUENOS AIRES Y EL PATIO(BLK 4)-(0.00	170,000.00	170,000.00	0.00	0.00	0.00	0.0%	170,000.00	100.0%
I		11	02	0067		2	7	2	4	01	Infraestructura terrestre y obras anexas	2601	20	1955	100	0.00	170,000.00	170,000.00	0.00	0.00	0.00	0.00%	170,000.00	100.00%
I		11	02	0068							BACHEO. LUZ DEL FARO 2(BLK 9)-(PP2026)					0.00	100,000.00	100,000.00	0.00	0.00	0.00	0.0%	100,000.00	100.0%
I		11	02	0068		2	7	2	4	01	Infraestructura terrestre y obras anexas	2601	20	1955	100	0.00	100,000.00	100,000.00	0.00	0.00	0.00	0.00%	100,000.00	100.00%
I		11	02	0069							BACHEO. NUEVO AMANECER(BLK 4)-(PP2026)					0.00	245,000.00	245,000.00	0.00	0.00	0.00	0.0%	245,000.00	100.0%
I		11	02	0069		2	7	2	4	01	Infraestructura terrestre y obras anexas	2601	20	1955	100	0.00	245,000.00	245,000.00	0.00	0.00	0.00	0.00%	245,000.00	100.00%
I		11	02	0070							BACHEO. PUNTA DE GARZA(BLK 6)-(PP2026)					0.00	225,000.00	225,000.00	0.00	0.00	0.00	0.0%	225,000.00	100.0%
I		11	02	0070		2	7	2	4	01	Infraestructura terrestre y obras anexas	2601	20	1955	100	0.00	225,000.00	225,000.00	0.00	0.00	0.00	0.00%	225,000.00	100.00%

MINISTERIO DE HACIENDA
DIRECCION GENERAL DE PRESUPUESTO

EJECUCION TRIMESTRAL DE LOS GASTOS Y APLICACIONES FINANCIERAS POR DESTINO DE FONDOS Y ESTRUCTURA PROGRAMATICA
CORRESPONDIENTE AL PRIMER TRIMESTRE: ENERO/MARZO DE 2026

CODIGO DEL CAPITULO 7123

DENOMINACION AYUNTAMIENTO DE SAN PEDRO DE MACORIS

Destino de Fondos	Estructura Programatica					Clasificador del Gasto						Presupuesto			Devengado				Balance Disponible	% Balance Disponible				
	Partidas No Asign. Prog.	Prog.	Proy.	Ac/Ob.	Codi-go SNIP	Tipo	Obj.	Cta.	Subcta.	Aux.	Denominación del Gasto	Función	Fuente de Financ.	Fuente Especifica	Organismo Financ. cisor	Original	Modificaciones	Vigente			Acumulado Anterior	Trimestre	A la Fecha	% Devengado a la Fecha
1	2	3	4	5	6	7	8	9	10	11	12	13	14	15	16	17	18	19 = 17 + 0 - 18	20	21	22 = 20 + 21	23 = 22 / 19	24 = 19 - 22	25 = 24 / 19
I		11	02	0071							BACHEO. SAN ANTON(BLK 9)-(PP2026)					0.00	150,000.00	150,000.00	0.00	0.00	0.00	0.0%	150,000.00	100.0%
I		11	02	0071		2	7	2	4	01	Infraestructura terrestre y obras anexas	2601	20	1955	100	0.00	150,000.00	150,000.00	0.00	0.00	0.00	0.00%	150,000.00	100.00%
I		11	02	0072							BACHEO. SECTOR CRISTO REY(BLK R-2)-(PP20					0.00	100,000.00	100,000.00	0.00	0.00	0.00	0.0%	100,000.00	100.0%
I		11	02	0072		2	7	2	4	01	Infraestructura terrestre y obras anexas	2601	20	1955	100	0.00	100,000.00	100,000.00	0.00	0.00	0.00	0.00%	100,000.00	100.00%
I		11	02	0073							BACHEO. VILLA BENDICIÓN.(BLK 6)-(PP2026					0.00	100,000.00	100,000.00	0.00	0.00	0.00	0.0%	100,000.00	100.0%
I		11	02	0073		2	7	2	4	01	Infraestructura terrestre y obras anexas	2601	20	1955	100	0.00	100,000.00	100,000.00	0.00	0.00	0.00	0.00%	100,000.00	100.00%
I		11	02	0074							TERMINACION DEL CAMINO. NAIME 1(BLK 1)-(0.00	225,000.00	225,000.00	0.00	0.00	0.00	0.0%	225,000.00	100.0%
I		11	02	0074		2	7	2	4	01	Infraestructura terrestre y obras anexas	2601	20	1955	100	0.00	225,000.00	225,000.00	0.00	0.00	0.00	0.00%	225,000.00	100.00%
I		11	02	0075							TERMINACIÓN DEL CAMINO. NAIME 2(BLK 1)-					0.00	225,000.00	225,000.00	0.00	0.00	0.00	0.0%	225,000.00	100.0%
I		11	02	0075		2	7	2	4	01	Infraestructura terrestre y obras anexas	2601	20	1955	100	0.00	225,000.00	225,000.00	0.00	0.00	0.00	0.00%	225,000.00	100.00%
I		11	02	0076							BACHEO DE CALLES - BATEY ANGELINA - R-33					0.00	250,000.00	250,000.00	0.00	0.00	0.00	0.0%	250,000.00	100.0%
I		11	02	0076		2	7	2	4	01	Infraestructura terrestre y obras anexas	2601	20	1955	100	0.00	250,000.00	250,000.00	0.00	0.00	0.00	0.00%	250,000.00	100.00%
I		11	02	0077							BACHEO DE CALLES - SAN ANTON - BLK.9 (PP					0.00	200,000.00	200,000.00	0.00	0.00	0.00	0.0%	200,000.00	100.0%
I		11	02	0077		2	7	2	4	01	Infraestructura terrestre y obras anexas	2601	20	1955	100	0.00	200,000.00	200,000.00	0.00	0.00	0.00	0.00%	200,000.00	100.00%
I		11	09	0051							CONST. DRENAJE CLOACAL. VILLA OLIMPICA 1					0.00	291,200.00	291,200.00	0.00	299,088.00	288,288.00	99.0%	2,912.00	1.0%
I		11	09	0051		2	7	2	1	01	Obras hidráulicas y sanitarias	4103	30	9993	121	0.00	291,200.00	291,200.00	0.00	299,088.00	288,288.00	99.00%	2,912.00	1.00%
I		11	09	0052							CONST. DRENAJE PLUVIAL LA PRIMAVERA BLK					0.00	211,200.00	211,200.00	0.00	299,088.00	209,088.00	99.0%	2,112.00	1.0%
I		11	09	0052		2	7	2	1	01	Obras hidráulicas y sanitarias	4103	30	9993	121	0.00	211,200.00	211,200.00	0.00	299,088.00	209,088.00	99.00%	2,112.00	1.00%
I		11	09	0053							CONST. DRENAJE PLUVIAL LA PRIMAVERA BLK					0.00	160,000.00	160,000.00	0.00	158,400.00	158,400.00	99.0%	1,600.00	1.0%
I		11	09	0053		2	7	2	1	01	Obras hidráulicas y sanitarias	4103	30	9993	121	0.00	160,000.00	160,000.00	0.00	158,400.00	158,400.00	99.00%	1,600.00	1.00%
I		11	09	0054							CONST. MINI ACUEDUCTO. EL PEÑÓN(BLK R-					0.00	250,000.00	250,000.00	0.00	0.00	0.00	0.0%	250,000.00	100.0%
I		11	09	0054		2	7	2	1	01	Obras hidráulicas y sanitarias	4103	20	1955	100	0.00	250,000.00	250,000.00	0.00	0.00	0.00	0.00%	250,000.00	100.00%
I		11	09	0055							CONST. DRENAJE PLUVIAL LA BARCA/PLANTA V					0.00	225,000.00	225,000.00	0.00	0.00	0.00	0.0%	225,000.00	100.0%
I		11	09	0055		2	7	2	1	01	Obras hidráulicas y sanitarias	4103	20	1955	100	0.00	225,000.00	225,000.00	0.00	0.00	0.00	0.00%	225,000.00	100.00%
I		11	09	0056							DRENAJE PLUVIAL. LA PRIMAVERA(BLK 7)-PP					0.00	100,000.00	100,000.00	0.00	0.00	0.00	0.0%	100,000.00	100.0%
I		11	09	0056		2	7	2	1	01	Obras hidráulicas y sanitarias	4103	20	1955	100	0.00	100,000.00	100,000.00	0.00	0.00	0.00	0.00%	100,000.00	100.00%
I		11	09	0057							REPARACIÓN CISTERNA URBANIZACIÓN TITÁ					0.00	225,000.00	225,000.00	0.00	0.00	0.00	0.0%	225,000.00	100.0%
I		11	09	0057		2	7	2	1	01	Obras hidráulicas y sanitarias	4103	20	1955	100	0.00	225,000.00	225,000.00	0.00	0.00	0.00	0.00%	225,000.00	100.00%

MINISTERIO DE HACIENDA
DIRECCION GENERAL DE PRESUPUESTO

EJECUCION TRIMESTRAL DE LOS GASTOS Y APLICACIONES FINANCIERAS POR DESTINO DE FONDOS Y ESTRUCTURA PROGRAMATICA
CORRESPONDIENTE AL PRIMER TRIMESTRE: ENERO/MARZO DE 2026

CODIGO DEL CAPITULO

7123

DENOMINACION

AYUNTAMIENTO DE SAN PEDRO DE MACORIS

Destino de Fondos	Estructura Programatica					Clasificador del Gasto						Presupuesto			Devengado				Balance Disponible	% Balance Disponible				
	Partidas No Asign. Prog.	Prog.	Proy.	Act/ Obj.	Codi go SNIP	Tipo	Obj.	Cta.	Subcta	Aux.	Denominación del Gasto	Función	Fuente de Financ. o.	Fuente Espec. fico	Organ ismo Financ iador	Original	Modificaciones	Vigente			Acumulado Anterior	Trimestre	A la Fecha	% Devengado a la Fecha
1	2	3	4	5	6	7	8	9	10	11	12	13	14	15	16	17	18	19 = 17 + 0 - 18	20	21	22 = 20 + 21	23 = 22 / 19	24 = 19 - 22	25 = 24 / 19
I		11	21	005:1							CONST. ALCANTARILLADO, SARMIENTO 2(BLK 8					0.00	100,000.00	100,000.00	0.00	0.00	0.00	0.0%	100,000.00	100.0%
I		11	21	005:1		2	7	2	1	01	Obras hidra?licas y sanitarias	3103	20	1955	100	0.00	100,000.00	100,000.00	0.00	0.00	0.00	0.00%	100,000.00	100.00%
I		11	21	005:2							CONST. IMBORNALES. BO. LA PUERTA(BLK 3)					0.00	210,000.00	210,000.00	0.00	0.00	0.00	0.0%	210,000.00	100.0%
I		11	21	005:2		2	7	2	1	01	Obras hidra?licas y sanitarias	3103	20	1955	100	0.00	210,000.00	210,000.00	0.00	0.00	0.00	0.00%	210,000.00	100.00%
I		11	21	005:3							CONST. IMBORNALES. BO. 30 DE MAYO(BLK 5)					0.00	200,000.00	200,000.00	0.00	0.00	0.00	0.0%	200,000.00	100.0%
I		11	21	005:3		2	7	2	1	01	Obras hidra?licas y sanitarias	3103	20	1955	100	0.00	200,000.00	200,000.00	0.00	0.00	0.00	0.00%	200,000.00	100.00%
I		11	21	005:4							CONST. IMBORNALES. BO. JAPÓN(BLK 9)-(PP					0.00	100,000.00	100,000.00	0.00	0.00	0.00	0.0%	100,000.00	100.0%
I		11	21	005:4		2	7	2	1	01	Obras hidra?licas y sanitarias	3103	20	1955	100	0.00	100,000.00	100,000.00	0.00	0.00	0.00	0.00%	100,000.00	100.00%
I		11	21	005:5							CONST. IMBORNALES. BO. KENNEDY(BLK 6)-(P					0.00	250,000.00	250,000.00	0.00	0.00	0.00	0.0%	250,000.00	100.0%
I		11	21	005:5		2	7	2	1	01	Obras hidra?licas y sanitarias	3103	20	1955	100	0.00	250,000.00	250,000.00	0.00	0.00	0.00	0.00%	250,000.00	100.00%
I		11	21	005:6							CONST. IMBORNALES. BO. LAS CAOBAS(BLK 2)					0.00	100,000.00	100,000.00	0.00	0.00	0.00	0.0%	100,000.00	100.0%
I		11	21	005:6		2	7	2	1	01	Obras hidra?licas y sanitarias	3103	20	1955	100	0.00	100,000.00	100,000.00	0.00	0.00	0.00	0.00%	100,000.00	100.00%
I		11	21	005:7							CONST. IMBORNALES. BO. LAS FLORES(BLK 9)					0.00	100,000.00	100,000.00	0.00	0.00	0.00	0.0%	100,000.00	100.0%
I		11	21	005:7		2	7	2	1	01	Obras hidra?licas y sanitarias	3103	20	1955	100	0.00	100,000.00	100,000.00	0.00	0.00	0.00	0.00%	100,000.00	100.00%
I		11	21	005:8							IMBORNALES. B.O. MÉXICO 1(BLK 6)-(PP2025					0.00	150,000.00	150,000.00	0.00	0.00	0.00	0.0%	150,000.00	100.0%
I		11	21	005:8		2	7	2	1	01	Obras hidra?licas y sanitarias	3103	20	1955	100	0.00	150,000.00	150,000.00	0.00	0.00	0.00	0.00%	150,000.00	100.00%
I		11	21	005:9							IMBORNALES. B.O. MÉXICO 2(BLK 6)-(PP2025					0.00	250,000.00	250,000.00	0.00	0.00	0.00	0.0%	250,000.00	100.0%
I		11	21	005:9		2	7	2	1	01	Obras hidra?licas y sanitarias	3103	20	1955	100	0.00	250,000.00	250,000.00	0.00	0.00	0.00	0.00%	250,000.00	100.00%
I		11	21	006:0							IMBORNALES. B.O. PUERTO RICO.(BLK 7)-(PP2					0.00	200,000.00	200,000.00	0.00	0.00	0.00	0.0%	200,000.00	100.0%
I		11	21	006:0		2	7	2	1	01	Obras hidra?licas y sanitarias	3103	20	1955	100	0.00	200,000.00	200,000.00	0.00	0.00	0.00	0.00%	200,000.00	100.00%
I		11	21	006:1							CONST. IMBORNALES. LA ROCA(BLK 9)-(PP202					0.00	100,000.00	100,000.00	0.00	0.00	0.00	0.0%	100,000.00	100.0%
I		11	21	006:1		2	7	2	1	01	Obras hidra?licas y sanitarias	3103	20	1955	100	0.00	100,000.00	100,000.00	0.00	0.00	0.00	0.00%	100,000.00	100.00%
I		11	21	006:2							CONST. IMBORNALES. LOS 4 CAMINOS(BLK 7)-					0.00	100,000.00	100,000.00	0.00	0.00	0.00	0.0%	100,000.00	100.0%
I		11	21	006:2		2	7	2	1	01	Obras hidra?licas y sanitarias	3103	20	1955	100	0.00	100,000.00	100,000.00	0.00	0.00	0.00	0.00%	100,000.00	100.00%
I		11	21	006:3							CONST. IMBORNALES. LUZ DEL FARO1(BLK 9)-					0.00	150,000.00	150,000.00	0.00	0.00	0.00	0.0%	150,000.00	100.0%
I		11	21	006:3		2	7	2	1	01	Obras hidra?licas y sanitarias	3103	20	1955	100	0.00	150,000.00	150,000.00	0.00	0.00	0.00	0.00%	150,000.00	100.00%
I		11	21	006:4							CONST. IMBORNALES. ORTIZ(BLK 2)-(PP2026)					0.00	125,000.00	125,000.00	0.00	0.00	0.00	0.0%	125,000.00	100.0%
I		11	21	006:4		2	7	2	1	01	Obras hidra?licas y sanitarias	3103	20	1955	100	0.00	125,000.00	125,000.00	0.00	0.00	0.00	0.00%	125,000.00	100.00%

MINISTERIO DE HACIENDA
DIRECCION GENERAL DE PRESUPUESTO

EJECUCION TRIMESTRAL DE LOS GASTOS Y APLICACIONES FINANCIERAS POR DESTINO DE FONDOS Y ESTRUCTURA PROGRAMATICA
CORRESPONDIENTE AL PRIMER TRIMESTRE: ENERO/MARZO DE 2026

CODIGO DEL CAPITULO 7123

DENOMINACION AYUNTAMIENTO DE SAN PEDRO DE MACORIS

Destino de Fondos	Estructura Programática					Clasificador del Gasto						Función	Fuente de Financiamiento	Fuente Específica	Organismo Financiador	Presupuesto			Devengado				Balance Disponible	% Balance Disponible
	Partidas No Asign. Prog.	Prog.	Proy.	Ac/Obj.	Código SNIP	Tipo	Obj.	Cta.	Subcta.	Aux.	Denominación del Gasto					Original	Modificaciones	Vigente	Acumulado Anterior	Trimestre	A la Fecha	% Devengado a la Fecha		
1	2	3	4	5	6	7	8	9	10	11	12	13	14	15	16	17	18	19 = 17 - 0 - 18	20	21	22 = 20 + 21	23 = 22 / 19	24 = 19 - 22	25 = 24 / 19
I	11	21	0065								CONST. IMBORNALES. PALO DE AZÚCAR(BLK 4					0.00	200,000.00	200,000.00	0.00	0.00	0.00	0.0%	200,000.00	100.0%
I	11	21	0065			2	7	2	1	01	Obras hidráulicas y sanitarias	3103	20	1953	100	0.00	200,000.00	200,000.00	0.00	0.00	0.00	0.0%	200,000.00	100.0%
I	11	21	0066								CONST. IMBORNALES. PROYECTO KENNEDY(BLK					0.00	225,000.00	225,000.00	0.00	0.00	0.00	0.0%	225,000.00	100.0%
I	11	21	0066			2	7	2	1	01	Obras hidráulicas y sanitarias	3103	20	1953	100	0.00	225,000.00	225,000.00	0.00	0.00	0.00	0.0%	225,000.00	100.0%
I	11	21	0067								CONST. IMBORNALES. PROYECTO PORVENIR 2(B					0.00	100,000.00	100,000.00	0.00	0.00	0.00	0.0%	100,000.00	100.0%
I	11	21	0067			2	7	2	1	01	Obras hidráulicas y sanitarias	3103	20	1953	100	0.00	100,000.00	100,000.00	0.00	0.00	0.00	0.0%	100,000.00	100.0%
I	11	21	0068								CONST. IMBORNALES. SARMIENTO 2(BLK 8)-(P					0.00	100,000.00	100,000.00	0.00	0.00	0.00	0.0%	100,000.00	100.0%
I	11	21	0068			2	7	2	1	01	Obras hidráulicas y sanitarias	3103	20	1953	100	0.00	100,000.00	100,000.00	0.00	0.00	0.00	0.0%	100,000.00	100.0%
I	11	21	0069								CONST. IMBORNALES. URB. MALLEN(BLK 9)-(P					0.00	100,000.00	100,000.00	0.00	0.00	0.00	0.0%	100,000.00	100.0%
I	11	21	0069			2	7	2	1	01	Obras hidráulicas y sanitarias	3103	20	1953	100	0.00	100,000.00	100,000.00	0.00	0.00	0.00	0.0%	100,000.00	100.0%
I	11	21	0070								CONST. IMBORNALES. VILLA AZUCARERA 1(BLK					0.00	110,000.00	110,000.00	0.00	0.00	0.00	0.0%	110,000.00	100.0%
I	11	21	0070			2	7	2	1	01	Obras hidráulicas y sanitarias	3103	20	1953	100	0.00	110,000.00	110,000.00	0.00	0.00	0.00	0.0%	110,000.00	100.0%
I	11	21	0071								CONST. IMBORNALES. VILLA AZUCARERA 2(BLK					0.00	110,000.00	110,000.00	0.00	0.00	0.00	0.0%	110,000.00	100.0%
I	11	21	0071			2	7	2	1	01	Obras hidráulicas y sanitarias	3103	20	1953	100	0.00	110,000.00	110,000.00	0.00	0.00	0.00	0.0%	110,000.00	100.0%
I	11	21	0072								CONST. IMBORNALES. VILLA CAÑERA(BLK 5)-					0.00	100,000.00	100,000.00	0.00	0.00	0.00	0.0%	100,000.00	100.0%
I	11	21	0072			2	7	2	1	01	Obras hidráulicas y sanitarias	3103	20	1953	100	0.00	100,000.00	100,000.00	0.00	0.00	0.00	0.0%	100,000.00	100.0%
I	11	21	0073								CONST. IMBORNALES. VILLA MUNICIPAL(BLK 9					0.00	100,000.00	100,000.00	0.00	0.00	0.00	0.0%	100,000.00	100.0%
I	11	21	0073			2	7	2	1	01	Obras hidráulicas y sanitarias	3103	20	1953	100	0.00	100,000.00	100,000.00	0.00	0.00	0.00	0.0%	100,000.00	100.0%
I	11	21	0074								CONSTRUCCION DE IMBORNALES. VILLA PROGRES					0.00	125,000.00	125,000.00	0.00	0.00	0.00	0.0%	125,000.00	100.0%
I	11	21	0074			2	7	2	1	01	Obras hidráulicas y sanitarias	3103	20	1953	100	0.00	125,000.00	125,000.00	0.00	0.00	0.00	0.0%	125,000.00	100.0%
I	11	21	0075								CONST. FILTRANTES. BO. LAS PIEDRA(BLK 9)					0.00	120,000.00	120,000.00	0.00	0.00	0.00	0.0%	120,000.00	100.0%
I	11	21	0075			2	7	2	1	01	Obras hidráulicas y sanitarias	3103	20	1953	100	0.00	120,000.00	120,000.00	0.00	0.00	0.00	0.0%	120,000.00	100.0%
I	11	21	0076								CONST. IMBORNALES BO. SANTA CLARA(BLK 6)					0.00	100,000.00	100,000.00	0.00	0.00	0.00	0.0%	100,000.00	100.0%
I	11	21	0076			2	7	2	1	01	Obras hidráulicas y sanitarias	3103	20	1953	100	0.00	100,000.00	100,000.00	0.00	0.00	0.00	0.0%	100,000.00	100.0%
I	11	21	0077								IMBORNALES BO. LINDO 1(BLK 1)-(PP2026)					0.00	250,000.00	250,000.00	0.00	0.00	0.00	0.0%	250,000.00	100.0%
I	11	21	0077			2	7	2	1	01	Obras hidráulicas y sanitarias	3103	20	1953	100	0.00	250,000.00	250,000.00	0.00	0.00	0.00	0.0%	250,000.00	100.0%
I	11	21	0078								IMBORNALES LAS COLINAS 2(BLK 4)-(PP2026)					0.00	145,000.00	145,000.00	0.00	0.00	0.00	0.0%	145,000.00	100.0%
I	11	21	0078			2	7	2	1	01	Obras hidráulicas y sanitarias	3103	20	1953	100	0.00	145,000.00	145,000.00	0.00	0.00	0.00	0.0%	145,000.00	100.0%

MINISTERIO DE HACIENDA
DIRECCION GENERAL DE PRESUPUESTO

EJECUCION TRIMESTRAL DE LOS GASTOS Y APLICACIONES FINANCIERAS POR DESTINO DE FONDOS Y ESTRUCTURA PROGRAMATICA
CORRESPONDIENTE AL PRIMER TRIMESTRE: ENERO/MARZO DE 2026

CODIGO DEL CAPITULO 7123

DENOMINACION AYUNTAMIENTO DE SAN PEDRO DE MACORIS

Destino de Fondos	Estructura Programatica					Clasificador del Gasto						Presupuesto				Devengado				Balance Disponible	% Balance Disponible			
	Partidas No Asign. Prog.	Prog.	Proy.	Ac/Obra	Codigo SHIP	Tipo	Obj.	Cta.	Subcta.	Aux.	Denominación del Gasto	Función	Fuente de Financie.	Fuere Especifica	Organismo Financieador	Original	Modificaciones	Vigente	Acumulado Anterior			Trimestre	A la Fecha	% Devengado a la Fecha
1	2	3	4	5	6	7	8	9	10	11	12	13	14	15	16	17	18	19 = 17 + 0 - 18	20	21	22 = 20 + 21	23 = 22 / 19	24 = 19 - 22	25 = 24 / 19
I		11	21	0079							CONST. IMBORNALES URB. PETROPOLIS(BLK 5)					0.00	200,000.00	200,000.00	0.00	0.00	0.00	0.0%	200,000.00	100.0%
I		11	21	0079		2	7	2	1	01	Obras hídricas y sanitarias	3103	20	1953	100	0.00	200,000.00	200,000.00	0.00	0.00	0.00	0.00%	200,000.00	100.00%
I		11	21	0080							CONST. IMBORNALES Y FILTRANTE PARAÍSO S					0.00	125,000.00	125,000.00	0.00	0.00	0.00	0.0%	125,000.00	100.0%
I		11	21	0080		2	7	2	1	01	Obras hídricas y sanitarias	3103	20	1953	100	0.00	125,000.00	125,000.00	0.00	0.00	0.00	0.00%	125,000.00	100.00%
I		11	21	0081							CONST. IMBORNALES VILLA MARANATHA.(BLK 1					0.00	250,000.00	250,000.00	0.00	0.00	0.00	0.0%	250,000.00	100.0%
I		11	21	0081		2	7	2	1	01	Obras hídricas y sanitarias	3103	20	1953	100	0.00	250,000.00	250,000.00	0.00	0.00	0.00	0.00%	250,000.00	100.00%
I		11	23	0081							ELECTRIFICACION BUENOS AIRES Y EL PA'NO(0.00	75,000.00	75,000.00	0.00	0.00	0.00	0.0%	75,000.00	100.0%
I		11	23	0081		2	7	2	2	01	Obras de energía	4104	20	1953	100	0.00	75,000.00	75,000.00	0.00	0.00	0.00	0.00%	75,000.00	100.00%
I		11	23	0082							ELECTRIFICACION LAS COLINAS 2(BLK 4)-(PP					0.00	100,000.00	100,000.00	0.00	0.00	0.00	0.0%	100,000.00	100.0%
I		11	23	0082		2	7	2	2	01	Obras de energía	4104	20	1953	100	0.00	100,000.00	100,000.00	0.00	0.00	0.00	0.00%	100,000.00	100.00%
I		11	23	0083							ELECTRIFICACION PROYECTO LOS REYES(BLK 5					0.00	250,000.00	250,000.00	0.00	0.00	0.00	0.0%	250,000.00	100.0%
I		11	23	0083		2	7	2	2	01	Obras de energía	4104	20	1953	100	0.00	250,000.00	250,000.00	0.00	0.00	0.00	0.00%	250,000.00	100.00%
I		11	23	0084							ELECTRIFICACION VILLA CORAL(BLK 6)-(PF20					0.00	230,000.00	230,000.00	0.00	0.00	0.00	0.0%	230,000.00	100.0%
I		11	23	0084		2	7	2	2	01	Obras de energía	4104	20	1953	100	0.00	230,000.00	230,000.00	0.00	0.00	0.00	0.00%	230,000.00	100.00%
I		11	23	0085							ELECTRIFICACION. BO. LA BELLEZA 1(BLK 1					0.00	250,000.00	250,000.00	0.00	0.00	0.00	0.0%	250,000.00	100.0%
I		11	23	0085		2	7	2	2	01	Obras de energía	4104	20	1953	100	0.00	250,000.00	250,000.00	0.00	0.00	0.00	0.00%	250,000.00	100.00%
I		11	23	0086							ELECTRIFICACION. BO. LA BELLEZA 2(BLK 1					0.00	250,000.00	250,000.00	0.00	0.00	0.00	0.0%	250,000.00	100.0%
I		11	23	0086		2	7	2	2	01	Obras de energía	4104	20	1953	100	0.00	250,000.00	250,000.00	0.00	0.00	0.00	0.00%	250,000.00	100.00%
I		11	23	0087							ELECTRIFICACION. JOSE BLANCHE.(BLK 4)-(P					0.00	245,000.00	245,000.00	0.00	0.00	0.00	0.0%	245,000.00	100.0%
I		11	23	0087		2	7	2	2	01	Obras de energía	4104	20	1953	100	0.00	245,000.00	245,000.00	0.00	0.00	0.00	0.00%	245,000.00	100.00%
I		11	23	0088							ELECTRIFICACION. LUZ DEL FARO1(BLK 9)-(P					0.00	100,000.00	100,000.00	0.00	0.00	0.00	0.0%	100,000.00	100.0%
I		11	23	0088		2	7	2	2	01	Obras de energía	4104	20	1953	100	0.00	100,000.00	100,000.00	0.00	0.00	0.00	0.00%	100,000.00	100.00%
I		11	23	0089							ELECTRIFICACION. PÉREZ MÁRQUEZ(BLK 8)-					0.00	200,000.00	200,000.00	0.00	0.00	0.00	0.0%	200,000.00	100.0%
I		11	23	0089		2	7	2	2	01	Obras de energía	4104	20	1953	100	0.00	200,000.00	200,000.00	0.00	0.00	0.00	0.00%	200,000.00	100.00%
I		11	23	0090							ELECTRIFICACION. PUNTA PESCADORA 2(ELK R					0.00	235,000.00	235,000.00	0.00	0.00	0.00	0.0%	235,000.00	100.0%
I		11	23	0090		2	7	2	2	01	Obras de energía	4104	20	1953	100	0.00	235,000.00	235,000.00	0.00	0.00	0.00	0.00%	235,000.00	100.00%
I		11	23	0091							ELECTRIFICACION. SAN ANTÓN(BLK 9)-(PP:0					0.00	100,000.00	100,000.00	0.00	0.00	0.00	0.0%	100,000.00	100.0%
I		11	23	0091		2	7	2	2	01	Obras de energía	4104	20	1953	100	0.00	100,000.00	100,000.00	0.00	0.00	0.00	0.00%	100,000.00	100.00%

MINISTERIO DE HACIENDA
DIRECCION GENERAL DE PRESUPUESTO

EJECUCION TRIMESTRAL DE LOS GASTOS Y APLICACIONES FINANCIERAS POR DESTINO DE FONDOS Y ESTRUCTURA PROGRAMATICA
CORRESPONDIENTE AL PRIMER TRIMESTRE: ENERO/MARZO DE 2026

CODIGO DEL CAPITULO **7123**

DENOMINACION **AYUNTAMIENTO DE SAN PEDRO DE MACORIS**

Destino de Fondos	Estructura Programatica					Clasificador del Gasto										Presupuesto			Devengado				Balanza Disponible	% Balanza Disponible
	Partidas No Asign. Prog.	Prog.	Proy.	Act. Obra	Codigo SNIP	Tipo	Obj.	Cla.	Subc.	Aux.	Denominación del Gasto	Función	Fuente de Financ.	Fuente Especifica	Organismo Financ. Clasificador	Original	Modificaciones	Vigente	Acumulado Anterior	Trimestre	A la Fecha	% Devengado a la Fecha		
1	2	3	4	5	6	7	8	9	10	11	12	13	14	15	16	17	18	19 = 17 + 0 - 18	20	21	22 = 20 + 21	23 = 22 / 19	24 = 19 - 22	25 = 24 / 19
1		11	23	0002							ELECTRIFICACION. SECTOR BIENVENIDO.(ELK					0.00	100,000.00	100,000.00	0.00	0.00	0.00	0.0%	100,000.00	100.0%
1		11	23	0002		2	7	2	2	01	Obras de energia	4104	20	1950	100	0.00	100,000.00	100,000.00	0.00	0.00	0.00	0.00%	100,000.00	100.00%
1		11	23	0003							ELECTRIFICACION. SECTOR CRISTO REY(BLK R					0.00	150,000.00	150,000.00	0.00	0.00	0.00	0.0%	150,000.00	100.0%
1		11	23	0003		2	7	2	2	01	Obras de energia	4104	20	1950	100	0.00	150,000.00	150,000.00	0.00	0.00	0.00	0.00%	150,000.00	100.00%
1		11	23	0004							ELECTRIFICACION. VILLA ESPAÑA(BLK 6)-(P					0.00	140,000.00	140,000.00	0.00	0.00	0.00	0.0%	140,000.00	100.0%
1		11	23	0004		2	7	2	2	01	Obras de energia	4104	20	1950	100	0.00	140,000.00	140,000.00	0.00	0.00	0.00	0.00%	140,000.00	100.00%
1		11	23	0005							ELECTRIFICACION. VILLA MEXICO(BLK 6)-(F					0.00	225,000.00	225,000.00	0.00	0.00	0.00	0.0%	225,000.00	100.0%
1		11	23	0005		2	7	2	2	01	Obras de energia	4104	20	1950	100	0.00	225,000.00	225,000.00	0.00	0.00	0.00	0.00%	225,000.00	100.00%
1		11	23	0006							ELECTRIFICACION. VILLA PROGRESO 2(BLK 1					0.00	125,000.00	125,000.00	0.00	0.00	0.00	0.0%	125,000.00	100.0%
1		11	23	0006		2	7	2	2	01	Obras de energia	4104	20	1950	100	0.00	125,000.00	125,000.00	0.00	0.00	0.00	0.00%	125,000.00	100.00%
1		12									FORTALECIMIENTO DE LOS SERVICIOS PUBLICO					25,300,000.00	10,302,066.22	35,602,066.22	0.00	24,019,667.67	24,049,667.67	67.6%	11,552,398.55	32.4%
1		12	00	0000							ADMINISTRACION Y REPARACION DE UNIDADE					23,000,000.00	845,457.63	23,845,457.63	0.00	20,615,518.37	20,671,518.37	86.7%	3,173,939.26	13.3%
1		12	00	0000		2	6	4	1	01	Automoviles y camion	1102	20	1950	100	23,000,000.00	0.00	23,000,000.00	0.00	20,615,518.37	20,671,518.37	89.68%	2,328,481.63	10.12%
1		12	00	0000		2	6	4	1	01	Automoviles y camion	1102	30	9990	121	0.00	845,457.63	845,457.63	0.00	0.00	0.00	0.00%	845,457.63	100.00%
1		12	01	0001							CONST. VERJA PERIMETRAL URBANIZACION MAR					0.00	191,200.00	191,200.00	0.00	119,288.00	189,288.00	99.0%	1,912.00	1.0%
1		12	01	0001		2	7	2	7	01	Obras urbanisticas	4101	30	9990	121	0.00	191,200.00	191,200.00	0.00	119,288.00	189,288.00	99.00%	1,912.00	1.00%
1		12	01	0002							CONST. DE LA BAHIA DE PLACER BONITO - TO					0.00	2,500,000.00	2,500,000.00	0.00	1,919,980.20	1,979,980.20	79.2%	520,019.80	20.8%
1		12	01	0002		2	7	2	7	01	Obras urbanisticas	4101	50	5010	121	0.00	2,500,000.00	2,500,000.00	0.00	1,919,980.20	1,979,980.20	79.20%	520,019.80	20.80%
1		12	02	0001							REPARACION DE LA ENTRADA. VILLA BENEFICIA					0.00	130,000.00	130,000.00	0.00	0.00	0.00	0.0%	130,000.00	100.0%
1		12	02	0001		2	7	2	7	01	Obras urbanisticas	4101	20	1950	100	0.00	130,000.00	130,000.00	0.00	0.00	0.00	0.00%	130,000.00	100.00%
1		12	03	0001							CONST. PARQUE ECOLOGICO LAGUNA DE MALLEN					0.00	3,959,208.59	3,959,208.59	0.00	0.00	0.00	0.0%	3,959,208.59	100.0%
1		12	03	0001		2	7	2	7	01	Obras urbanisticas	4302	30	9990	121	0.00	3,959,208.59	3,959,208.59	0.00	0.00	0.00	0.00%	3,959,208.59	100.00%
1		12	03	0002							CONST. PLAZOLETA PLAN PORVENIR (LOS CAJO					0.00	211,200.00	211,200.00	0.00	219,979.00	209,979.00	99.4%	1,221.00	0.6%
1		12	03	0002		2	7	2	7	01	Obras urbanisticas	4302	30	9990	121	0.00	211,200.00	211,200.00	0.00	219,979.00	209,979.00	99.42%	1,221.00	0.58%
1		12	03	0003							CONST. PARQUE BATEY ANGELINA(BLK R-1)-(P					0.00	200,000.00	200,000.00	0.00	0.00	0.00	0.0%	200,000.00	100.0%
1		12	03	0003		2	7	2	7	01	Obras urbanisticas	4302	20	1950	100	0.00	200,000.00	200,000.00	0.00	0.00	0.00	0.00%	200,000.00	100.00%
1		12	03	0004							CONST. PARQUE BATEY MONTE CRISTI(BLK R-					0.00	250,000.00	250,000.00	0.00	0.00	0.00	0.0%	250,000.00	100.0%
1		12	03	0004		2	7	2	7	01	Obras urbanisticas	4302	20	1950	100	0.00	250,000.00	250,000.00	0.00	0.00	0.00	0.00%	250,000.00	100.00%

MINISTERIO DE HACIENDA
DIRECCION GENERAL DE PRESUPUESTO

EJECUCION TRIMESTRAL DE LOS GASTOS Y APLICACIONES FINANCIERAS POR DESTINO DE FONDOS Y ESTRUCTURA PROGRAMATICA
CORRESPONDIENTE AL PRIMER TRIMESTRE: ENERO/MARZO DE 2026

CODIGO DEL CAPITULO

7123

DENOMINACION

AYUNTAMIENTO DE SAN PEDRO DE MACORIS

Destino de Fondos	Estructura Programatica					Clasificador del Gasto						Presupuesto			Devengado				Balances Disponible	% Balance Disponible				
	Partidas No Asign. Prog	Prog	Proy.	Ac/Ob	Codi-go SNIP	Tipo	Obj.	Cta.	Subcta	Aux.	Denominación del Gasto	Función	Fuente de Financ.	Fuente Especifica	Organismo Financ.	Original	Modificaciones	Vigente			Acumulado Anterior	Trimestre	A la Fecha	% Devengado a la Fecha
1	2	3	4	5	6	7	8	9	10	11	12	13	14	15	16	17	18	19 = 17 + 0 - 18	20	21	22 = 20 + 21	23 = 22 / 19	24 = 19 - 22	25 = 24 / 19
I		12	04	005:1							REMOZAMIENTOS DE LOS PARQUES DEL MUNICI					1,500,000.00	0.00	1,500,000.00	0.00	878,378.37	878,378.37	58.6%	621,621.63	41.4%
I		12	04	005:1		2	7	2	7	01	Obras urbanísticas	4302	20	1955	100	1,500,000.00	0.00	1,500,000.00	0.00	878,378.37	878,378.37	58.56%	621,621.63	41.44%
I		12	04	005:2							ARREGLO DE PARQUE. BO EVANGELINA RODRIG					0.00	225,000.00	225,000.00	0.00	0.00	0.00	0.0%	225,000.00	100.0%
I		12	04	005:2		2	7	2	7	01	Obras urbanísticas	4302	20	1955	100	0.00	225,000.00	225,000.00	0.00	0.00	0.00	0.00%	225,000.00	100.00%
I		12	04	005:3							REMOZAMIENTO DE PARQUE. BATEY ALEMÁN(BL					0.00	175,000.00	175,000.00	0.00	0.00	0.00	0.0%	175,000.00	100.0%
I		12	04	005:3		2	7	2	7	01	Obras urbanísticas	4302	20	1955	100	0.00	175,000.00	175,000.00	0.00	0.00	0.00	0.00%	175,000.00	100.00%
I		12	04	005:4							REP. DE PARQUE. BATEY ESPERANZA(BLK R-2)					0.00	130,000.00	130,000.00	0.00	0.00	0.00	0.0%	130,000.00	100.0%
I		12	04	005:4		2	7	2	7	01	Obras urbanísticas	4302	20	1955	100	0.00	130,000.00	130,000.00	0.00	0.00	0.00	0.00%	130,000.00	100.00%
I		12	04	005:5							REPARACION DE PARQUE BATEY NUEVO(BLK R-1)					0.00	200,000.00	200,000.00	0.00	0.00	0.00	0.0%	200,000.00	100.0%
I		12	04	005:5		2	7	2	7	01	Obras urbanísticas	4302	20	1955	100	0.00	200,000.00	200,000.00	0.00	0.00	0.00	0.00%	200,000.00	100.00%
I		12	04	005:6							REPARACION DE PARQUE. BO. LOS MAESTROS(B					0.00	225,000.00	225,000.00	0.00	0.00	0.00	0.0%	225,000.00	100.0%
I		12	04	005:6		2	7	2	7	01	Obras urbanísticas	4302	20	1955	100	0.00	225,000.00	225,000.00	0.00	0.00	0.00	0.00%	225,000.00	100.00%
I		12	04	005:7							REPARACION DE PARQUE. URB. MALLEN(BLK 9)					0.00	100,000.00	100,000.00	0.00	0.00	0.00	0.0%	100,000.00	100.0%
I		12	04	005:7		2	7	2	7	01	Obras urbanísticas	4302	20	1955	100	0.00	100,000.00	100,000.00	0.00	0.00	0.00	0.00%	100,000.00	100.00%
I		12	04	005:8							TERMINACION DE PARQUE. ING. SANTA FE(BLK					0.00	120,000.00	120,000.00	0.00	0.00	0.00	0.0%	120,000.00	100.0%
I		12	04	005:8		2	7	2	7	01	Obras urbanísticas	4302	20	1955	100	0.00	120,000.00	120,000.00	0.00	0.00	0.00	0.00%	120,000.00	100.00%
I		12	04	005:9							TERMINACION DE PARQUE. LA LAURA(BLK R-3)					0.00	150,000.00	150,000.00	0.00	0.00	0.00	0.0%	150,000.00	100.0%
I		12	04	005:9		2	7	2	7	01	Obras urbanísticas	4302	20	1955	100	0.00	150,000.00	150,000.00	0.00	0.00	0.00	0.00%	150,000.00	100.00%
I		12	05	005:1							PROGRAMA DE ALUMBRADO PUBLICO.					800,000.00	0.00	800,000.00	0.00	1,723.73	1,723.73	0.2%	798,276.27	99.8%
I		12	05	005:1		2	7	2	2	01	Obras de energía	4104	20	1955	100	800,000.00	0.00	800,000.00	0.00	1,723.73	1,723.73	0.22%	798,276.27	99.78%
I		12	05	005:2							ILUMINACION LA LAURA BLK R-3 LOTE 18 (PP					0.00	120,000.00	120,000.00	0.00	118,800.00	118,800.00	99.0%	1,200.00	1.0%
I		12	05	005:2		2	7	2	2	01	Obras de energía	4104	30	999	121	0.00	120,000.00	120,000.00	0.00	118,800.00	118,800.00	99.00%	1,200.00	1.00%
I		12	05	005:3							ILUMINACION. BO. MÉXICO 1(BLK 6)-(PP202					0.00	100,000.00	100,000.00	0.00	0.00	0.00	0.0%	100,000.00	100.0%
I		12	05	005:3		2	7	2	2	01	Obras de energía	4104	20	1955	100	0.00	100,000.00	100,000.00	0.00	0.00	0.00	0.00%	100,000.00	100.00%
I		12	05	005:4							ILUMINACION. BIRISAS DEL ESTE(BLK 4)-(PF2					0.00	45,000.00	45,000.00	0.00	0.00	0.00	0.0%	45,000.00	100.0%
I		12	05	005:4		2	7	2	2	01	Obras de energía	4104	20	1955	100	0.00	45,000.00	45,000.00	0.00	0.00	0.00	0.00%	45,000.00	100.00%
I		12	05	005:5							ILUMINACION. PROYECTO PORVENIR 1(BLK 5)-					0.00	100,000.00	100,000.00	0.00	0.00	0.00	0.0%	100,000.00	100.0%
I		12	05	005:5		2	7	2	2	01	Obras de energía	4104	20	1955	100	0.00	100,000.00	100,000.00	0.00	0.00	0.00	0.00%	100,000.00	100.00%

MINISTERIO DE HACIENDA
DIRECCION GENERAL DE PRESUPUESTO
EJECUCION TRIMESTRAL DE LOS GASTOS Y APLICACIONES FINANCIERAS POR DESTINO DE FONDOS Y ESTRUCTURA PROGRAMATICA
CORRESPONDIENTE AL PRIMER TRIMESTRE: ENERO/MARZO DE 2026

CODIGO DEL CAPITULO

7123

DENOMINACION

AYUNTAMIENTO DE SAN PEDRO DE MACORIS

Destino de Fondos	Estructura Programatica					Clasificador del Gasto											Presupuesto			Divergencia				Balance Disponible	% Balance Disponible
	Partidas No Asign. Prog.	Proy.	AC/Obj	Codi go SINIP	Tipo	Obj.	Cta.	Subcta	Aux.	Denominación del Gasto	Función	Fuente de Financiamiento	Fuente Especifico	Organismo Financ. clador	Original	Modificaciones	Vigente	Acumulado Anterior	Trimestre	A la Fecha	% Devengado a la Fecha				
1	2	3	4	5	6	7	8	9	10	11	12	13	14	15	16	17	18	19 = 17 + 0 - 18	20	21	22 = 20 + 21	23 = 22 / 19	24 = 19 - 22	25 = 24 / 19	
I		12	05	0056							ILUMINACION. VILLA VISAN(BLK 6)-(PP2026)					0.00	125,000.00	125,000.00	0.00	0.00	0.00	0.0%	125,000.00	100.0%	
I		12	05	0056		2	7	2	2	01	Obras de energí	4104	20	1955	100	0.00	125,000.00	125,000.00	0.00	0.00	0.00	0.00%	125,000.00	100.00%	
I		12	05	0057							INST. LAMPARA COMPLETA. LOS 4 CAMINOS(BL					0.00	100,000.00	100,000.00	0.00	0.00	0.00	0.0%	100,000.00	100.0%	
I		12	05	0057		2	7	2	2	01	Obras de energí	4104	20	1955	100	0.00	100,000.00	100,000.00	0.00	0.00	0.00	0.00%	100,000.00	100.00%	
I		12	05	0058							INST. LAMPARAS. LAS COLINAS 1(BLK 4)-(PP					0.00	100,000.00	100,000.00	0.00	0.00	0.00	0.0%	100,000.00	100.0%	
I		12	05	0058		2	7	2	2	01	Obras de energí	4104	20	1955	100	0.00	100,000.00	100,000.00	0.00	0.00	0.00	0.00%	100,000.00	100.00%	
I		15									DESARROLLO SOCIAL Y PARTICIPACION COMUNI					700,000.00	2,792,672.58	3,492,672.58	0.00	2,641,428.60	2,641,428.60	75.6%	851,243.98	24.4%	
I		15	01	0051							CONST. CANCHA PLAN PORVENIR (LOS CAJONES					0.00	80,000.00	80,000.00	0.00	78,309.00	78,309.00	97.9%	1,691.00	2.1%	
I		15	01	0051		2	7	2	7	01	Obras urbaníst	4302	30	9993	121	0.00	80,000.00	80,000.00	0.00	78,309.00	78,309.00	97.89%	1,691.00	2.11%	
I		15	01	0052							CONST. CANCHA VILLA VELASQUEZ BLK 8 LOTE					0.00	160,000.00	160,000.00	0.00	158,400.00	158,400.00	99.0%	1,600.00	1.0%	
I		15	01	0052		2	7	2	7	01	Obras urbaníst	4302	30	9993	121	0.00	160,000.00	160,000.00	0.00	158,400.00	158,400.00	99.00%	1,600.00	1.00%	
I		15	01	0053							TERMINACION DE CANCHA. BATEY NUEVO BLK R					0.00	300,000.00	300,000.00	0.00	297,000.00	297,000.00	99.0%	3,000.00	1.0%	
I		15	01	0053		2	7	2	7	01	Obras urbaníst	4302	30	9993	121	0.00	300,000.00	300,000.00	0.00	297,000.00	297,000.00	99.00%	3,000.00	1.00%	
I		15	01	0054							CONST. CANCHA. PEDRO JUSTO CARRIÓN 1(BL					0.00	100,000.00	100,000.00	0.00	0.00	0.00	0.0%	100,000.00	100.0%	
I		15	01	0054		2	7	2	7	01	Obras urbaníst	4302	20	1955	100	0.00	100,000.00	100,000.00	0.00	0.00	0.00	0.00%	100,000.00	100.00%	
I		15	02	0051							PROGRAMACION DE REPARACIÓN DE LA CANCHA					700,000.00	0.00	700,000.00	0.00	100,000.00	100,000.00	14.3%	600,000.00	85.7%	
I		15	02	0051		2	7	2	7	01	Obras urbaníst	4302	20	1955	100	700,000.00	0.00	700,000.00	0.00	100,000.00	100,000.00	14.29%	600,000.00	85.71%	
I		15	02	0052							REMOZAMIENTO ESTADIO DE BASEBALL, BARRIO					0.00	1,001,476.56	1,001,476.56	0.00	998,038.35	968,038.35	96.7%	33,438.21	3.3%	
I		15	02	0052		2	7	2	7	01	Obras urbaníst	4302	30	9993	121	0.00	1,001,476.56	1,001,476.56	0.00	998,038.35	968,038.35	96.66%	33,438.21	3.34%	
I		15	02	0053							REPARACION DEL PLAY. BATEY ESPERANZA BLK					0.00	313,200.00	313,200.00	0.00	309,440.97	309,440.97	98.8%	3,759.03	1.2%	
I		15	02	0053		2	7	2	7	01	Obras urbaníst	4302	30	9993	121	0.00	313,200.00	313,200.00	0.00	309,440.97	309,440.97	98.80%	3,759.03	1.20%	
I		15	02	0054							REP.DE CANCHA. BATEY ESPERANZA(BLK R-2)-					0.00	100,000.00	100,000.00	0.00	0.00	0.00	0.0%	100,000.00	100.0%	
I		15	02	0054		2	7	2	7	01	Obras urbaníst	4302	20	1955	100	0.00	100,000.00	100,000.00	0.00	0.00	0.00	0.00%	100,000.00	100.00%	
I		15	03	0051							CONST. MUSEO DEL PELOTERO					0.00	737,996.02	737,996.02	0.00	730,240.28	730,240.28	98.9%	7,755.74	1.1%	
I		15	03	0051		2	7	1	2	01	Obras para edificaci	4303	30	9993	121	0.00	737,996.02	737,996.02	0.00	730,240.28	730,240.28	98.95%	7,755.74	1.05%	
I		17									REGULACION, GESTION Y ADMINISTRACION DE					500,000.00	0.00	500,000.00	0.00	0.00	0.00	98.9%	500,000.00	1.1%	
I		17	00	01							SERVICIO DE GESTIÓN Y APROBACIÓN DE PR					500,000.00	0.00	500,000.00	0.00	0.00	0.00	0.0%	500,000.00	100.0%	
I		17	00	01		2	2	8	7	01	Estudio de ingenierí	2101	20	1955	100	500,000.00	0.00	500,000.00	0.00	0.00	0.00	0.00%	500,000.00	100.00%	

MINISTERIO DE HACIENDA
DIRECCION GENERAL DE PRESUPUESTO
EJECUCION TRIMESTRAL DE LOS GASTOS Y APLICACIONES FINANCIERAS POR DESTINO DE FONDOS Y ESTRUCTURA PROGRAMATICA
CORRESPONDIENTE AL PRIMER TRIMESTRE: ENERO/MARZO DE 2026

CODIGO DEL CAPITULO 7123

DENOMINACION AYUNTAMIENTO DE SAN PEDRO DE MACORIS

Destino de Fondos	Estructura Programática					Clasificador del Gasto						Presupuesto			Derivado			Balance Disponible	% Balance Disponible					
	Partidas No Assign. Prog.	Prog.	Proy.	Ac/Ob	Codigo SNIP	Tipo	Obj.	Cta.	Subcta.	Aux.	Denominación del Gasto	Función	Fuente de Financ.	Fuente Específico	Organismo Financ.	Original	Modificaciones			Vigente	Acumulado Anterior	Trimestre	A la Fecha	% Devengado a la Fecha
																17	18			19 = 17 + 18	20	21	22 = 20 + 21	23 = 22 / 19
1	2	3	4	5	6	7	8	9	10	11	12	13	14	15	16	17	18	19 = 17 + 18	20	21	22 = 20 + 21	23 = 22 / 19	24 = 19 - 22	25 = 24 / 19
I	96										DEUDA PUBLICA Y OTRAS OPERACIONES FINANCIERAS					11,908,613.21	0.00	11,908,613.21	0.00	2,072,612.02	2,072,612.02	17.4%	9,836,001.19	82.6%
I	96		00	01							AMORTIZACIONES DE PRÉSTAMOS	442				11,908,613.21	0.00	11,908,613.21	0.00	2,072,612.02	2,072,612.02	17.4%	9,836,001.19	82.6%
I	96		00	01		4	2	1	1	01	Disminución de cuentas por pagar de corto plazo internas	0000	20	1955	100	8,950,193.41	0.00	8,950,193.41	0.00	1,913,712.02	1,983,712.02	22.16%	6,966,481.39	77.84%
I	96		00	01		4	2	1	1	01	Disminución de cuentas por pagar de corto plazo internas	0000	30	9995	102	2,958,419.80	0.00	2,958,419.80	0.00	88,900.00	88,900.00	3.00%	2,869,519.80	97.00%
I	98										ADMINISTRACIÓN DE CONTRIBUCIONES ESPECIALES					8,121,199.24	1,105,000.00	9,226,199.24	0.00	114,185.00	184,185.00	2.0%	9,042,014.24	98.0%
I	98		00	00							ADMINISTRACIÓN DE CONTRIBUCIONES ESPECIALES					8,121,199.24	1,105,000.00	9,226,199.24	0.00	114,185.00	184,185.00	2.0%	9,042,014.24	98.0%
I	98		00	00		2	5	1	2	01	Transf. de capital a Asoc. Privadas sin Fines de Lucro	4510	20	1955	100	0.00	1,105,000.00	1,105,000.00	0.00	34,185.00	84,185.00	7.62%	1,020,815.00	92.38%
I	98		00	00		2	5	1	2	01	Transf. de capital a Asoc. Privadas sin Fines de Lucro	4510	30	9995	102	8,121,199.24	0.00	8,121,199.24	0.00	100,000.00	100,000.00	1.23%	8,021,199.24	98.77%
TOTAL CUENTA GASTOS DE INVERSION																127,939,318.31	30,346,314.38	158,285,632.69	0.00	54,615,799.43	54,685,799.43	34.5%	103,599,833.26	65.5%

Preparado por _____

Revisado por _____

Aprobado por _____

MINISTERIO DE HACIENDA
DIRECCION GENERAL DE PRESUPUESTO

EJECUCION TRIMESTRAL DE LOS GASTOS Y APLICACIONES FINANCIERAS POR DESTINO DE FONDOS Y ESTRUCTURA PROGRAMATICA
CORRESPONDIENTE AL PRIMER TRIMESTRE: ENERO/MARZO DE 2026

CODIGO DEL CAPITULO 7123

DENOMINACION AYUNTAMIENTO DE SAN PEDRO DE MACORIS

Destino de Fondos	Estructura Programatica					Clasificador del Gasto						Presupuesto			Devengado				Balance Disponible	% Balance Disponible				
	Partidas No Asign. Prog.	Prog.	Proy.	Act. Obra	Codigo SNIP	Tipo	Obj.	Cta.	Subcta	Aux.	Denominación del Gasto	Función	Fuente de Financ.	Fuente Especifica	Organismo Financ. clador	Original	Modificaciones	Vigente			Acumulado Anterior	Trimestre	A la Fecha	% Devengado a la Fecha
1	2	3	4	5	6	7	8	9	10	11	12	13	14	15	16	17	18	19 = 17 + 0 - 18	20	21	22 = 20 + 21	23 = 22 / 19	24 = 19 - 22	25 = 24 / 19
E		01									ACTIVIDADES CENTRALES					1,081,148.36	0.00	1,081,148.36	0.00	130,492.96	130,492.96	12.1%	950,655.40	87.9%
E		01	00	01							DIRECCIÓN Y COORDINACIÓN	0000				1,020,000.00	0.00	1,020,000.00	0.00	130,492.96	130,492.96	12.8%	889,507.04	87.2%
E		01	00	01		2	2	8	7	04	Servicios de capacitación	1102	20	1955	100	720,000.00	0.00	720,000.00	0.00	130,492.96	130,492.96	18.12%	589,507.04	81.88%
E		01	00	01		2	3	9	9	01	Productos y Utiles Varios n.l.p	1102	20	1955	100	300,000.00	0.00	300,000.00	0.00	0.00	0.00	0.00%	300,000.00	100.00%
E		01	00	02							GESTIÓN ADMINISTRATIVA Y FINANCIERA	0000				61,148.36	0.00	61,148.36	0.00	0.00	0.00	0.0%	61,148.36	100.0%
E		01	00	02		2	2	8	2	01	Comisiones y gastos bancarios	1102	20	1955	100	61,148.36	0.00	61,148.36	0.00	0.00	0.00	0.00%	61,148.36	100.00%
E		15									DESARROLLO SOCIAL Y PARTICIPACION COMUNI					13,611,462.98	0.00	13,611,462.98	0.00	1,698,625.14	1,698,625.14	12.5%	11,912,837.84	87.5%
E		15	00	01							GESTIÓN DE ASISTENCIA SOCIALES					4,661,462.98	0.00	4,661,462.98	0.00	1,211,962.43	1,211,962.43	26.0%	3,449,500.55	74.0%
E		15	00	01		2	1	1	1	01	Sueldos fijos	4510	20	1955	100	400,600.00	0.00	400,600.00	0.00	0.00	0.00	0.00%	400,600.00	100.00%
E		15	00	01		2	1	1	4	01	Sueldo anual no.13	4510	20	1955	100	35,300.00	0.00	35,300.00	0.00	0.00	0.00	0.00%	35,300.00	100.00%
E		15	00	01		2	1	5	1	01	Contribuciones al seguro de salud	4510	20	1955	100	30,033.24	0.00	30,033.24	0.00	0.00	0.00	0.00%	30,033.24	100.00%
E		15	00	01		2	1	5	2	01	Contribuciones al seguro de pensiones	4510	20	1955	100	30,075.15	0.00	30,075.15	0.00	0.00	0.00	0.00%	30,075.15	100.00%
E		15	00	01		2	1	5	3	01	Contribuciones al seguro de riesgo laboral	4510	30	9993	102	5,254.59	0.00	5,254.59	0.00	0.00	0.00	0.00%	5,254.59	100.00%
E		15	00	01		2	4	1	2	01	Ayudas y donaciones programadas a hogares y personas	4510	20	1955	100	3,760,200.00	0.00	3,760,200.00	0.00	1,177,462.43	1,177,462.43	31.31%	2,582,737.57	68.69%
E		15	00	01		2	4	1	2	01	Ayudas y donaciones programadas a hogares y personas	4510	30	9993	102	400,000.00	0.00	400,000.00	0.00	34,500.00	34,500.00	8.63%	365,500.00	91.38%
E		15	00	03							APOYO A LA ATENCIÓN PRIMARIA Y PRESTACI					1,350,000.00	0.00	1,350,000.00	0.00	0.00	0.00	0.0%	1,350,000.00	100.0%
E		15	00	03		2	3	1	1	01	Alimentos y bebidas para personas	4203	20	1955	100	50,000.00	0.00	50,000.00	0.00	0.00	0.00	0.00%	50,000.00	100.00%
E		15	00	03		2	3	4	1	01	Productos medicinales	4203	20	1955	100	1,300,000.00	0.00	1,300,000.00	0.00	0.00	0.00	0.00%	1,300,000.00	100.00%
E		15	00	04							SERVICIOS DE EDUCACIÓN CIUDADANA Y BIBL					6,800,000.00	0.00	6,800,000.00	0.00	436,662.71	486,662.71	7.2%	6,313,337.29	92.8%
E		15	00	04		2	2	8	6	01	Eventos generales	4409	20	1955	100	2,200,000.00	0.00	2,200,000.00	0.00	342,900.00	342,900.00	15.59%	1,857,100.00	84.41%
E		15	00	04		2	3	3	4	01	Libros, revistas y periodicos	4409	20	1955	100	1,000,000.00	0.00	1,000,000.00	0.00	95,762.71	95,762.71	9.58%	904,237.29	90.42%
E		15	00	04		2	4	1	4	01	Becas Nacionales	4409	20	1955	100	3,600,000.00	0.00	3,600,000.00	0.00	-8,000.00	-8,000.00	1.33%	3,552,000.00	98.67%
E		15	00	02							FOMENTO DEL ARTE Y CULTURA					800,000.00	0.00	800,000.00	0.00	0.00	0.00	0.0%	800,000.00	100.0%
E		15	00	02		2	2	8	6	01	Eventos generales	4303	20	1955	100	800,000.00	0.00	800,000.00	0.00	0.00	0.00	0.00%	800,000.00	100.00%
E		96									DEUDA PÚBLICA Y OTRAS OPERACIONES FINANCIERAS					10,890,000.36	475,716.48	11,365,716.84	0.00	3,312,001.04	3,312,001.04	29.1%	8,053,715.80	70.9%
E		96	00	01							AMORTIZACIONES DE PRÉSTAMOS	442				10,890,000.36	475,716.48	11,365,716.84	0.00	3,312,001.04	3,312,001.04	29.1%	8,053,715.80	70.9%
E		96	00	01		4	2	1	1	01	Disminución de cuentas por pagar de corto plazo internas	0000	20	1955	100	8,662,505.19	0.00	8,662,505.19	0.00	3,312,001.04	3,312,001.04	37.37%	5,550,504.15	62.63%
E		96	00	01		4	2	1	1	01	Disminución de cuentas por pagar de corto plazo internas	0000	30	9993	102	1,837,495.11	0.00	1,837,495.11	0.00	0.00	0.00	0.00%	1,837,495.11	100.00%
E		96	00	01		4	2	1	1	01	Disminución de cuentas por pagar de corto plazo internas	0000	30	9993	102	190,000.06	0.00	190,000.06	0.00	0.00	0.00	0.00%	190,000.06	100.00%

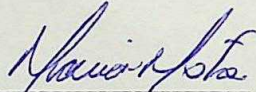
MINISTERIO DE HACIENDA
DIRECCION GENERAL DE PRESUPUESTO

EJECUCION TRIMESTRAL DE LOS GASTOS Y APLICACIONES FINANCIERAS POR DESTINO DE FONDOS Y ESTRUCTURA PROGRAMATICA
CORRESPONDIENTE AL PRIMER TRIMESTRE: ENERO/MARZO DE 2026


CODIGO DEL CAPITULO

DENOMINACION

Destino de Fondos	Estructura Programatica					Clasificador del Gasto										Presupuesto			Devengado			Balance Disponible	% Balance Disponible	
	Partidas No Asign. Prog.	Prog.	Proy.	Ac/Obj	Codi go SNIP	Tipo	Obj.	Cta.	Subcta.	Aux.	Denominación del Gasto	Función	Fuente de Financiamiento	Fuente Especifico	Organismo Financiero	Original	Modificaciones	Vigente	Acumulado Anterior	Trimestre	A la Fecha			% Devengado a la Fecha
1	2	3	4	5	6	7	8	9	10	11	12	13	14	15	16	17	18	19 = 17 + 0 - 18	20	21	22 = 20 + 21	23 = 22 / 19	24 = 19 - 22	25 = 24 / 19
E	96		00	01		4	2	1	1	01	Disminución de cuentas por pagar de corto plazo internas	0000	30	9993	121	0.00	475,716.48	475,716.48	0.00	0.00	0.00	0.00%	475,716.48	100.00%
E	98										ADMINISTRACION DE CONTRIBUCIONES ESPECIAL					5,252.21	0.00	5,252.21	0.00	0.00	0.00	0.0%	5,252.21	70.9%
E	98		00	00							ADMINISTRACION DE CONTRIBUCIONES ESPECIAL					5,252.21	0.00	5,252.21	0.00	0.00	0.0%	5,252.21	100.0%	
E	98		00	00		2	4	1	6	01	Transferencias corrientes a asociaciones sin fines de lucro	4510	20	1955	100	5,252.21	0.00	5,252.21	0.00	0.00	0.00	0.00%	5,252.21	100.00%
TOTAL CUENTA EDUCACION, GENERO Y SALUD																25,587,863.91	475,716.48	26,063,580.39	0.00	5,141,119.14	5,141,119.14	19.7%	20,922,461.25	80.3%
TOTAL RDS																511,757,271.00	41,914,691.71	553,671,962.71	0.00	138,638,138.77	138,638,138.77	25.0%	415,033,823.94	75.0%


Preparado por


Revisado por


Aprobado por

-- Contraloría General de la República, 1- Comisión de Fiscalización y Control, 4- Ayuntamiento Municipal, 5- Dirección General de Presupuesto (DIGEPRES), 6- Dirección General de Contabilidad Gubernamental (DIGECOG).



AYUNTAMIENTO DE SAN PEDRO DE MACORIS
EJECUCION FINANCIERA TRIMESTRAL DE LOS PROYECTOS Y OBRAS
CORRESPONDIENTE AL TRIMESTRE: ENERO - MARZO DEL 2026

CODIGO INSTITUCION **7 | 1 | 2 | 3**

Codigos			Denominacion	PPM	Mod. Contrato	Costo Total de la Obra	Ejecutado (devengado o años anteriores)	Pagado años anteriores	Pendiente por pagar	Presupuesto de año			Ejecucion Financiera Trimestral			Pagado en trimestres por deudas años anteriores	Total General pagado	Monto Pendiente de pago
Prog	Obra	SNIP								Original	Modificaciones	Vigente	Pagado Trimestres Anteriores	Pagado en el Trimestre	Pagado acumulado a la Fecha			
1	2	3	4	5	6	7	8	9	10	11	12	13	14	15	16 = 15 + 14	17	18 = 9 - 17	19 = 7 - 8
			Proyecto 03			0.00	0.00	0.00	0.00	0.00	7,334,004.61	7,334,004.61	0.00	1,915,963.28	1,915,963.28	0.00	1,915,963.28	5,418,041.33
01	0051		CONST. CENTRO COMUNAL BO. PEDRO JUSTO CARRION 1 BLK 9 LOTE 21 (PPM-2025)	0		0.00	0.00	0.00	0.00	0.00	271,200.00	271,200.00	0.00	268,488.00	268,488.00	0.00	268,488.00	2,712.00
01	0052		CONST. CENTRO COMUNAL EL TOCONAL BLK 9 LOTE 19 (PPM-2025)	0		0.00	0.00	0.00	0.00	0.00	211,200.00	211,200.00	0.00	209,088.00	209,088.00	0.00	209,088.00	2,112.00
01	0053		CONST. CENTRO COMUNAL URBANIZACION MARINA. BLK 1 LOTE 2 (PPM-2025)	0		0.00	0.00	0.00	0.00	0.00	160,000.00	160,000.00	0.00	158,400.00	158,400.00	0.00	158,400.00	1,600.00
01	0054		CONST. CENTRO COMUNAL SECTOR BIENVENIDO. BLK R-2 LOTE 17 (PPM-2025)	0		0.00	0.00	0.00	0.00	0.00	343,200.00	343,200.00	0.00	339,768.00	339,768.00	0.00	339,768.00	3,432.00
01	0055		CONST. CENTRO COMUNAL SECTOR BIENVENIDO. BLK R-2 (PP2026)	1		0.00	0.00	0.00	0.00	0.00	150,000.00	150,000.00	0.00	0.00	0.00	0.00	0.00	150,000.00
01	0056		CONST. CENTRO COMUNAL LA PLAYA (BLK 5) (PP2026)	1		0.00	0.00	0.00	0.00	0.00	200,000.00	200,000.00	0.00	0.00	0.00	0.00	0.00	200,000.00
01	0057		CONST. CENTRO COMUNAL PLAN PORVENIR (LOS CAJONES). BLK 5 (PP2026)	1		0.00	0.00	0.00	0.00	0.00	200,000.00	200,000.00	0.00	0.00	0.00	0.00	0.00	200,000.00
01	0058		CONST. CENTRO COMUNAL VILLA BLANCA (BLK 4) (PP2026)	0		0.00	0.00	0.00	0.00	0.00	240,000.00	240,000.00	0.00	0.00	0.00	0.00	0.00	240,000.00
01	0059		CONTRUCCION CENTRO COMUNAL EL TOCONAL (BLK 9) (PP2026)	1		0.00	0.00	0.00	0.00	0.00	200,000.00	200,000.00	0.00	0.00	0.00	0.00	0.00	200,000.00
			Proyecto 04			1,500,000.00	0.00	0.00	0.00	1,500,000.00	1,545,000.00	3,045,000.00	0.00	878,378.37	878,378.37	0.00	878,378.37	2,166,621.63
01	0051		REP. CENTRO COMUNAL BARRIO EL CENTRO (BLK 7) (PP2026)	1		0.00	0.00	0.00	0.00	0.00	220,000.00	220,000.00	0.00	0.00	0.00	0.00	0.00	220,000.00
			Proyecto 01			32,300,000.00	0.00	0.00	0.00	32,300,000.00	4,043,664.64	36,343,664.64	0.00	15,948,087.32	15,948,087.32	0.00	15,948,087.32	20,395,777.32
11	0051		OBRAS DE L. PP 2326	1		30,000,000.00	0.00	0.00	0.00	30,000,000.00	-30,000,000.00	0.00	0.00	0.00	0.00	0.00	0.00	0.00
11	0052		PROGRAMA DE ROTULACION Y SENALIZACION	0		1,600,000.00	0.00	0.00	0.00	1,600,000.00	0.00	1,600,000.00	0.00	0.00	0.00	0.00	0.00	1,600,000.00
11	0053		INSTALACION DE SEMAFOROS-USO SOLAR (PMD)	0		700,000.00	0.00	0.00	0.00	700,000.00	0.00	700,000.00	0.00	0.00	0.00	0.00	0.00	700,000.00
11	0054		CONST. ACERAS Y CONTENES CALLE 10 DE SEPTIEMBRE	0		0.00	0.00	0.00	0.00	0.00	5,267,032.43	5,267,032.43	0.00	3,074,872.97	3,074,872.97	0.00	3,074,872.97	2,192,159.46
11	0055		CONST. ACERAS, CONTENES Y BADENES, CALLE MAXIMILIANO GOMEZ	0		0.00	0.00	0.00	0.00	0.00	2,024,170.95	2,024,170.95	0.00	1,699,206.79	1,699,206.79	0.00	1,699,206.79	324,964.16
11	0056		CONST. ACERAS Y CONTENES AVE. FRANCISCO ALBERTO CAAMAÑO DEÑO	0		0.00	0.00	0.00	0.00	0.00	5,127,661.26	5,127,661.26	0.00	4,304,714.36	4,304,714.36	0.00	4,304,714.36	822,946.90
11	0057		CONST. ACERAS Y CONTENES BARRIO EL CENTRO BLK 7 LOTE 16 (PPM-2025)	0		0.00	0.00	0.00	0.00	0.00	160,000.00	160,000.00	0.00	158,400.00	158,400.00	0.00	158,400.00	1,600.00
11	0058		CONST. ACERAS Y CONTENES BO. FILIPINA 9 LOTE 22 (PPM-2025)	0		0.00	0.00	0.00	0.00	0.00	200,000.00	200,000.00	0.00	198,000.00	198,000.00	0.00	198,000.00	2,000.00
11	0059		CONST. ACERAS Y CONTENES BO. INDEPENDENCIA BLK 8 LOTE 12 (PPM-2025)	0		0.00	0.00	0.00	0.00	0.00	211,200.00	211,200.00	0.00	209,088.00	209,088.00	0.00	209,088.00	2,112.00

AYUNTAMIENTO DE SAN PEDRO DE MACORIS
EJECUCION FINANCIERA TRIMESTRAL DE LOS PROYECTOS Y OBRAS
CORRESPONDIENTE AL TRIMESTRE: ENERO - MARZO DEL 2026

CODIGO INSTITUCION 7|1|2|3

Codigos			Denominacion	PPM	Mcd.	Costo Total de la Obra	Ejecutado (devengado) años anteriores	Pagado años anteriores	Pendiente por pagar	Presupuesto de año			Ejecucion Financiera Trimestral			Pagado en trimestres por deudas años anteriores	Total General pagado	Monto Pendiente de pago
Prog	Obra	SNIP								Original	Modificaciones	Vigente	Pagado Trimestres Anteriores	Pagado en el Trimestre	Pagado acumulado a la Fecha			
1	2	3	4	5	6	7	8	9	10	11	12	13	14	15	16 = 15 + 14	17	18 = 9 + 17	19 = 7 - 8
11	0060		CONST. ACERAS Y CONTENES BO. INDEPENDENCIA BLK 8 LOTE 12 (PPM-2025)	0		0.00	0.00	0.00	0.00	0.00	80,000.00	80,000.00	0.00	79,200.00	79,200.00	0.00	79,200.00	800.00
11	0061		CONST. ACERAS Y CONTENES BO. LOS TRANSFORMADORES BLK 6 LOTE 9 (PPM-2025)	0		0.00	0.00	0.00	0.00	0.00	180,000.00	180,000.00	0.00	178,200.00	178,200.00	0.00	178,200.00	1,800.00
11	0062		CONST. ACERAS Y CONTENES BO. SANTA CLARA BLK 6 LOTE 9 (PPM-2025)	0		0.00	0.00	0.00	0.00	0.00	90,000.00	90,000.00	0.00	89,100.00	89,100.00	0.00	89,100.00	900.00
11	0063		CONST. ACERAS Y CONTENES BO. BOCA DEL SOCÓ BLK R-2 LOTE 16 (PPM-2025)	0		0.00	0.00	0.00	0.00	0.00	160,000.00	160,000.00	0.00	158,400.00	158,400.00	0.00	158,400.00	1,600.00
11	0064		CONST. ACERAS Y CONTENES BO. BRISAS DEL ESTE BLK 4 LOTE 6 (PPM-2025)	0		0.00	0.00	0.00	0.00	0.00	120,000.00	120,000.00	0.00	118,800.00	118,800.00	0.00	118,800.00	1,200.00
11	0065		CONST. ACERAS Y CONTENES BO. BUENOS AIRES 2 BLK 3 LOTE 16 (PPM-2025)	0		0.00	0.00	0.00	0.00	0.00	96,000.00	96,000.00	0.00	95,040.00	95,040.00	0.00	95,040.00	960.00
11	0066		CONST. ACERAS Y CONTENES EL OCHO BLK 4 LOTE 6 (PPM-2025)	0		0.00	0.00	0.00	0.00	0.00	80,000.00	80,000.00	0.00	79,200.00	79,200.00	0.00	79,200.00	800.00
11	0067		CONST. ACERAS Y CONTENES EL PENON BLK R-2 LOTE 20 (PPM-2025)	0		0.00	0.00	0.00	0.00	0.00	200,000.00	200,000.00	0.00	0.00	0.00	0.00	0.00	200,000.00
11	0068		CONST. ACERAS Y CONTENES LOS BOMBERITO. BLK 5 LOTE 7 (PPM-2025)	0		0.00	0.00	0.00	0.00	0.00	180,000.00	180,000.00	0.00	178,200.00	178,200.00	0.00	178,200.00	1,800.00
11	0069		CONST. ACERAS Y CONTENES NAIME 1 BLK 1 LOTE 1 (PPM-2025)	0		0.00	0.00	0.00	0.00	0.00	200,000.00	200,000.00	0.00	198,000.00	198,000.00	0.00	198,000.00	2,000.00
11	0070		CONST. ACERAS Y CONTENES NAIME 2 BLK 1 LOTE 1 (PPM-2025)	0		0.00	0.00	0.00	0.00	0.00	200,000.00	200,000.00	0.00	198,000.00	198,000.00	0.00	198,000.00	2,000.00
11	0071		CONST. ACERAS Y CONTENES PUNTA PESCADORA 1 BLK 2 LOTE 3 (PPM-2025)	0		0.00	0.00	0.00	0.00	0.00	200,000.00	200,000.00	0.00	198,000.00	198,000.00	0.00	198,000.00	2,000.00
11	0072		CONST. ACERAS Y CONTENES RESTAURACION 2 BLK 2 LOTE 3 (PPM-2025)	0		0.00	0.00	0.00	0.00	0.00	100,000.00	100,000.00	0.00	99,000.00	99,000.00	0.00	99,000.00	1,000.00
11	0073		CONST. ACERAS Y CONTENES SECTOR BIENVENIDO. BLK R-2 LOTE 20 (PPM-2025)	0		0.00	0.00	0.00	0.00	0.00	120,000.00	120,000.00	0.00	118,800.00	118,800.00	0.00	118,800.00	1,200.00
11	0074		CONST. ACERAS Y CONTENES URB. ORIENTAL. BLK 8 LOTE 13 (PPM-2025)	0		0.00	0.00	0.00	0.00	0.00	160,000.00	160,000.00	0.00	158,400.00	158,400.00	0.00	158,400.00	1,600.00
11	0075		CONST. ACERAS Y CONTENES VILLA CORAL BLK 6 LOTE 8 (PPM-2025)	0		0.00	0.00	0.00	0.00	0.00	184,000.00	184,000.00	0.00	182,160.00	182,160.00	0.00	182,160.00	1,840.00
11	0076		CONST. ACERAS Y CONTENES VILLA HERMOSA BLK 3 LOTE 4 (PPM-2025)	0		0.00	0.00	0.00	0.00	0.00	131,200.00	131,200.00	0.00	129,888.00	129,888.00	0.00	129,888.00	1,312.00
11	0077		CONST. ACERAS Y CONTENES VILLA HERMOSA BLK 3 LOTE 4 (PPM-2025)	0		0.00	0.00	0.00	0.00	0.00	160,000.00	160,000.00	0.00	158,400.00	158,400.00	0.00	158,400.00	1,600.00
11	0078		CONST. ACERAS Y CONTENES VILLA MAGDALENA BLK 3 LOTE 4 (PPM-2025)	0		0.00	0.00	0.00	0.00	0.00	184,000.00	184,000.00	0.00	182,160.00	182,160.00	0.00	182,160.00	1,840.00
11	0079		CONST. ACERAS Y CONTENES VILLA ORILLA BLK 6 LOTE 8 (PPM-2025)	0		0.00	0.00	0.00	0.00	0.00	180,000.00	180,000.00	0.00	178,200.00	178,200.00	0.00	178,200.00	1,800.00
11	0080		CONST. ACERAS Y CONTENES VILLA PROVIDENCIA 1 BLK 7 LOTE 11 (PPM-2025)	0		0.00	0.00	0.00	0.00	0.00	80,000.00	80,000.00	0.00	79,200.00	79,200.00	0.00	79,200.00	800.00
11	0081		CONST. ACERAS Y CONTENES VILLA PROVIDENCIA 2 BLK 7 LOTE 11 (PPM-2025)	0		0.00	0.00	0.00	0.00	0.00	160,000.00	160,000.00	0.00	158,400.00	158,400.00	0.00	158,400.00	1,600.00

**AYUNTAMIENTO DE SAN PEDRO DE MACORIS
EJECUCION FINANCIERA TRIMESTRAL DE LOS PROYECTOS Y OBRAS
CORRESPONDIENTE AL TRIMESTRE: ENERO - MARZO DEL 2026**

CODIGO INSTITUCION 7 | 1 | 2 | 3

Codigos			Denominacion	PPM	Mod. Contrat	Costo Total de la Obra	Ejecutado (devengado) años anteriores	Pagado años anteriores	Pendiente por pagar	Presupuesto de año			Ejecucion Financiera Trimestral			Pagado en trimestres por deudas años anteriores	Total General pagado	Monto Pendiente de pago
Prog	Obra	SNIP								Original	Modificaciones	Vigente	Pagado Trimestres Anteriores	Pagado en el Trimestre	Pagado acumulado a la Fecha			
1	2	3	4	5	6	7	8	9	10	11	12	13	14	15	16 = 15 + 14	17	18 = 9 + 17	19 = 7 - 8
11	0082		CONST. BADENES LUZ DEL FARO1 BLK 9 LOTE 19 (PPM-2025)	0		0.00	0.00	0.00	0.00	0.00	80,000.00	80,000.00	0.00	79,200.00	79,200.00	0.00	79,200.00	800.00
11	0083		CONST. BADENES ORTIZ BLK 2 LOTE 3 (PPM-2025)	0		0.00	0.00	0.00	0.00	0.00	277,200.00	277,200.00	0.00	274,032.00	274,032.00	0.00	274,032.00	3,168.00
11	0084		CONST. DE BADENES URB. ORIENTAL. BLK 8 LOTE 13 (PPM-2025)	0		0.00	0.00	0.00	0.00	0.00	235,200.00	235,200.00	0.00	232,848.00	232,848.00	0.00	232,848.00	2,352.00
11	0085		CONST. BADENES 24 DE ABRIL(BLK 3)-(PP2026)	1		0.00	0.00	0.00	0.00	0.00	225,000.00	225,000.00	0.00	0.00	0.00	0.00	0.00	225,000.00
11	0086		CONST. BADENES BO. AZUL(BLK 3)-(PP2026)	1		0.00	0.00	0.00	0.00	0.00	125,000.00	125,000.00	0.00	0.00	0.00	0.00	0.00	125,000.00
11	0087		CONST. BADENES BO. MEXICO 4(BLK 6)-(PP2026)	1		0.00	0.00	0.00	0.00	0.00	250,000.00	250,000.00	0.00	0.00	0.00	0.00	0.00	250,000.00
11	0088		CONST. BADENES VILLA PROGRESO 1(BLK 1)-(PP2026)	1		0.00	0.00	0.00	0.00	0.00	125,000.00	125,000.00	0.00	0.00	0.00	0.00	0.00	125,000.00
11	0089		CEMENTACION DE CALLEJON. BO. LAS PIEDRAS(BLK 9)-(PP2026)	1		0.00	0.00	0.00	0.00	0.00	100,000.00	100,000.00	0.00	0.00	0.00	0.00	0.00	100,000.00
11	0090		CEMENTACION DE CALLEJON. PROL. PLACER BONITO(BLK 7)-(PP2026)	1		0.00	0.00	0.00	0.00	0.00	200,000.00	200,000.00	0.00	0.00	0.00	0.00	0.00	200,000.00
11	0091		CEMENTACION DE CALLEJON. VILLA MUNICIPAL(BLK 9)-(PP2026)	1		0.00	0.00	0.00	0.00	0.00	100,000.00	100,000.00	0.00	0.00	0.00	0.00	0.00	100,000.00
11	0092		CEMENTACION DE CALLEJONES. BO. BLANCO 1(BLK 6)-(PP2026)	1		0.00	0.00	0.00	0.00	0.00	125,000.00	125,000.00	0.00	0.00	0.00	0.00	0.00	125,000.00
11	0093		CEMENTACION DE CALLEJONES. BO. BLANCO 2(BLK 6)-(PP2026)	1		0.00	0.00	0.00	0.00	0.00	225,000.00	225,000.00	0.00	0.00	0.00	0.00	0.00	225,000.00
11	0094		CEMENTACION DE CALLEJONES. CASCARA JICARA(BLK 4)-(PP2026)	1		0.00	0.00	0.00	0.00	0.00	245,000.00	245,000.00	0.00	0.00	0.00	0.00	0.00	245,000.00
11	0095		CEMENTACION DE CALLEJONES. ING. SANTA FE(BLK 4)-(PP2026)	1		0.00	0.00	0.00	0.00	0.00	120,000.00	120,000.00	0.00	0.00	0.00	0.00	0.00	120,000.00
11	0096		CEMENTACION DE CALLEJONES. LOS GUANDULES(BLK 5)-(PP2026)	1		0.00	0.00	0.00	0.00	0.00	200,000.00	200,000.00	0.00	0.00	0.00	0.00	0.00	200,000.00
11	0097		CEMENTACION DE CALLEJONES. INVI-CEA(BLK 3)-(PP2026)	1		0.00	0.00	0.00	0.00	0.00	125,000.00	125,000.00	0.00	0.00	0.00	0.00	0.00	125,000.00
11	0098		CONST. ACERAS BO. LOS TRANSFORMADORES(BLK 6)-(PP2026)	1		0.00	0.00	0.00	0.00	0.00	225,000.00	225,000.00	0.00	0.00	0.00	0.00	0.00	225,000.00
11	0099		CONST. ACERAS Y CONTENES PEDRO JUSTO CARRION 1(BLK 9)-(PP2026)	1		0.00	0.00	0.00	0.00	0.00	150,000.00	150,000.00	0.00	0.00	0.00	0.00	0.00	150,000.00
11	0100		CONST. ACERAS Y CONTENES PEDRO JUSTO CARRION 3(BLK 9)-(PP2026)	1		0.00	0.00	0.00	0.00	0.00	250,000.00	250,000.00	0.00	0.00	0.00	0.00	0.00	250,000.00
11	0101		CONST. ACERAS Y CONTENES. BAJO MANHATTAN(BLK 7)-(PP2026)	1		0.00	0.00	0.00	0.00	0.00	200,000.00	200,000.00	0.00	0.00	0.00	0.00	0.00	200,000.00
11	0102		CONST. ACERAS Y CONTENES. BO. BLANCO 1(BLK 6)-(PP2026)	1		0.00	0.00	0.00	0.00	0.00	100,000.00	100,000.00	0.00	0.00	0.00	0.00	0.00	100,000.00
11	0103		CONST. ACERAS Y CONTENES. BO. ENRIQUILLO(BLK 8)-(PP2026)	1		0.00	0.00	0.00	0.00	0.00	225,000.00	225,000.00	0.00	0.00	0.00	0.00	0.00	225,000.00

AYUNTAMIENTO DE SAN PEDRO DE MACORIS
EJECUCION FINANCIERA TRIMESTRAL DE LOS PROYECTOS Y OBRAS
CORRESPONDIENTE AL TRIMESTRE: ENERO - MARZO DEL 2026

CODIGO INSTITUCION 7 | 1 | 2 | 3

Codigos			Denominacion	PPM	Mc.d. Contrato	Costo Total de la Obra	Ejecutado (devengad o) años anteriores	Pagado años anteriores	Pendiente por pagar	Presupuesto de año			Ejecucion Financiera Trimestral			Pagado en trimestres por deudas años anteriores	Total General pagado 18 = 9 + 17	Monto Pendiente de pago 19 = 7 - 8
Prog	Obra	SNIP								Original	Modificaciones	Vigente	Pagado Trimestres Anteriores	Pagado en el Trimestre	Pagado acumulado a la Fecha 15 = 15 + 14			
1	2	3	4	5	6	7	8	9	10	11	12	13	14	15	16	17	18 = 9 + 17	19 = 7 - 8
11	0104		CONST. ACERAS Y CONTENES. BO. FILIPINA(BLK 9)-(PP2026)	1		0.00	0.00	0.00	0.00	0.00	250,000.00	250,000.00	0.00	0.00	0.00	0.00	0.00	250,000.00
11	0105		CONST. ACERAS Y CONTENES. BO. JAPÓN(BLK 9)-(PP2026)	1		0.00	0.00	0.00	0.00	0.00	150,000.00	150,000.00	0.00	0.00	0.00	0.00	0.00	150,000.00
11	0106		CONST. ACERAS Y CONTENES. BO. SANTA CLARA(BLK 6)-(PP2026)	1		0.00	0.00	0.00	0.00	0.00	125,000.00	125,000.00	0.00	0.00	0.00	0.00	0.00	125,000.00
11	0107		CONST. ACERAS Y CONTENES. BOCA DEL SÓCO(BLK R-2)-(PP2026)	1		0.00	0.00	0.00	0.00	0.00	150,000.00	150,000.00	0.00	0.00	0.00	0.00	0.00	150,000.00
11	0108		CONST. ACERAS Y CONTENES. EL GOLFO(BLK 4)-(PP2026)	1		0.00	0.00	0.00	0.00	0.00	250,000.00	250,000.00	0.00	0.00	0.00	0.00	0.00	250,000.00
11	0109		CONST. ACERAS Y CONTENES. EL OCHO(BLK 4)-(PP2026)	1		0.00	0.00	0.00	0.00	0.00	230,000.00	230,000.00	0.00	0.00	0.00	0.00	0.00	230,000.00
11	0110		CONST. ACERAS Y CONTENES. INDEPENDENCIA(BLK 7)-(PP2026)	1		0.00	0.00	0.00	0.00	0.00	200,000.00	200,000.00	0.00	0.00	0.00	0.00	0.00	200,000.00
11	0111		CONST. ACERAS Y CONTENES. INVICIA(BLK 3)-(PP2026)	1		0.00	0.00	0.00	0.00	0.00	100,000.00	100,000.00	0.00	0.00	0.00	0.00	0.00	100,000.00
11	0112		CONST. ACERAS Y CONTENES. LOS BOMBERITO(BLK 5)-(PP2026)	1		0.00	0.00	0.00	0.00	0.00	250,000.00	250,000.00	0.00	0.00	0.00	0.00	0.00	250,000.00
11	0113		CONST. ACERAS Y CONTENES. LOS VICINI (CASITA)(BLK R-3)-(PP2026)	1		0.00	0.00	0.00	0.00	0.00	250,000.00	250,000.00	0.00	0.00	0.00	0.00	0.00	250,000.00
11	0114		CONST. ACERAS Y CONTENES. NAIVE 3(BLK 1)-(PP2026)	1		0.00	0.00	0.00	0.00	0.00	200,000.00	200,000.00	0.00	0.00	0.00	0.00	0.00	200,000.00
11	0115		CONST. ACERAS Y CONTENES. PROYECTO FORVENIR 2(BLK 5)-(PP2026)	1		0.00	0.00	0.00	0.00	0.00	150,000.00	150,000.00	0.00	0.00	0.00	0.00	0.00	150,000.00
11	0116		CONST. ACERAS Y CONTENES. PUNTA PESCADORA 1(BLK R-3)-(PP2026)	1		0.00	0.00	0.00	0.00	0.00	250,000.00	250,000.00	0.00	0.00	0.00	0.00	0.00	250,000.00
11	0117		CONST. ACERAS Y CONTENES. RETIRO 23(BLK 7)-(PP2026)	1		0.00	0.00	0.00	0.00	0.00	200,000.00	200,000.00	0.00	0.00	0.00	0.00	0.00	200,000.00
11	0118		CONST. ACERAS Y CONTENES. URB. ORIENTAL(BLK 6)-(PP2026)	1		0.00	0.00	0.00	0.00	0.00	225,000.00	225,000.00	0.00	0.00	0.00	0.00	0.00	225,000.00
11	0119		CONST. ACERAS Y CONTENES. URBANIZACIÓN MARINA(BLK 1)-(PP2026)	1		0.00	0.00	0.00	0.00	0.00	200,000.00	200,000.00	0.00	0.00	0.00	0.00	0.00	200,000.00
11	0120		CONST. ACERAS Y CONTENES. VILLA PROVIDENCIA 2(BLK 7)-(PP2026)	1		0.00	0.00	0.00	0.00	0.00	200,000.00	200,000.00	0.00	0.00	0.00	0.00	0.00	200,000.00
11	0121		CONST. ACERAS Y CONTENES. VILLA CAÑERA(BLK 5)-(PP2026)	1		0.00	0.00	0.00	0.00	0.00	100,000.00	100,000.00	0.00	0.00	0.00	0.00	0.00	100,000.00
11	0122		CONST. ACERAS Y CONTENES. VILLA HERMOSA(BLK 3)-(PP2026)	1		0.00	0.00	0.00	0.00	0.00	220,000.00	220,000.00	0.00	0.00	0.00	0.00	0.00	220,000.00
11	0123		CONST. ACERAS Y CONTENES. VILLA MAGDALENA(BLK 3)-(PP2026)	1		0.00	0.00	0.00	0.00	0.00	110,000.00	110,000.00	0.00	0.00	0.00	0.00	0.00	110,000.00
11	0124		CONST. ACERAS Y CONTENES. VILLA OLIMPICA 1(BLK 3)-(PP2026)	1		0.00	0.00	0.00	0.00	0.00	220,000.00	220,000.00	0.00	0.00	0.00	0.00	0.00	220,000.00
11	0125		CONST. ACERAS Y CONTENES. VILLA PROVIDENCIA 1(BLK 7)-(PP2026)	1		0.00	0.00	0.00	0.00	0.00	200,000.00	200,000.00	0.00	0.00	0.00	0.00	0.00	200,000.00

AYUNTAMIENTO DE SAN PEDRO DE MACORIS
EJECUCION FINANCIERA TRIMESTRAL DE LOS PROYECTOS Y OBRAS
CORRESPONDIENTE AL TRIMESTRE: ENERO - MARZO DEL 2026

CODIGO INSTITUCION 71123

Codigos			Denominacion	PPM	Mod. Contrato	Costo Total de la Obra	Ejecutado (devengado o) años anteriores	Pagado años anteriores	Pendiente por pagar	Presupuesto de año			Ejecucion Financiera Trimestral			Pagado en trimestres por deudas años anteriores	Total General pagado 18 = 9 - 17	Monto Pendiente de pago 19 = 7 - 8
Prog	Obra	SNIP								Original	Modificaciones	Vigente	Pagado Trimestres Anteriores	Pagado en el Trimestre	Pagado acumulado a la Fecha 16 = 15 + 14			
1	2	3	4	5	6	7	8	9	10	11	12	13	14	15	16 = 15 + 14	17	18 = 9 - 17	19 = 7 - 8
11	0126		CONST. ACERAS Y CONTENES. VILLA VELÁSQUEZ(BLK 8)-(PP2026)	1		0.00	0.00	0.00	0.00	0.00	225,000.00	225,000.00	0.00	0.00	0.00	0.00	0.00	225,000.00
11	0127		CONST. BADENES. BO. JUAN PABLO DUARTE.(BLK 2)-(PP2026)	1		0.00	0.00	0.00	0.00	0.00	250,000.00	250,000.00	0.00	0.00	0.00	0.00	0.00	250,000.00
11	0128		CONST. BADENES. BO. LA CERVECERIA(BLK 2)-(PP2026)	1		0.00	0.00	0.00	0.00	0.00	200,000.00	200,000.00	0.00	0.00	0.00	0.00	0.00	200,000.00
11	0129		CONST. BADENES. BO. LAS CAOBAS(BLK 2)-(PP2026)	1		0.00	0.00	0.00	0.00	0.00	130,000.00	130,000.00	0.00	0.00	0.00	0.00	0.00	130,000.00
11	0130		CONST. BADENES. BO. LAS FLORES(BLK 8)-(PP2026)	1		0.00	0.00	0.00	0.00	0.00	150,000.00	150,000.00	0.00	0.00	0.00	0.00	0.00	150,000.00
11	0131		CONST. BADENES. BO. LOMA DEL COCHERO(BLK 3)-(PP2026)	1		0.00	0.00	0.00	0.00	0.00	220,000.00	220,000.00	0.00	0.00	0.00	0.00	0.00	220,000.00
11	0132		CONST. BADENES. BO. MEXICO 3(BLK 6)-(PP2026)	1		0.00	0.00	0.00	0.00	0.00	250,000.00	250,000.00	0.00	0.00	0.00	0.00	0.00	250,000.00
11	0133		CONST. BADENES. BO. SARMIENTO 1(BLK 3)-(PP2026)	1		0.00	0.00	0.00	0.00	0.00	200,000.00	200,000.00	0.00	0.00	0.00	0.00	0.00	200,000.00
11	0134		CONST. BADENES. BUENOS AIRES 2(BLK 3)-(PP2026)	1		0.00	0.00	0.00	0.00	0.00	110,000.00	110,000.00	0.00	0.00	0.00	0.00	0.00	110,000.00
11	0135		CONST. BADENES. LA ARENA/ PUEBLO NUEVO (BLK 8)-(PP2026)	1		0.00	0.00	0.00	0.00	0.00	130,000.00	130,000.00	0.00	0.00	0.00	0.00	0.00	130,000.00
11	0136		CONST. BADENES. LA PRIMAVERA(BLK 7)-(PP2026)	1		0.00	0.00	0.00	0.00	0.00	100,000.00	100,000.00	0.00	0.00	0.00	0.00	0.00	100,000.00
11	0137		CONST. BADENES. LAS COLINAS 1(BLK 4)-(PP2026)	1		0.00	0.00	0.00	0.00	0.00	140,000.00	140,000.00	0.00	0.00	0.00	0.00	0.00	140,000.00
11	0138		CONST. BADENES. MIRAMAR(BLK 9)-(PP2026)	1		0.00	0.00	0.00	0.00	0.00	250,000.00	250,000.00	0.00	0.00	0.00	0.00	0.00	250,000.00
11	0139		CONST. BADENES. ORTIZ(BLK 2)-(PP2026)	1		0.00	0.00	0.00	0.00	0.00	125,000.00	125,000.00	0.00	0.00	0.00	0.00	0.00	125,000.00
11	0140		CONST. BADENES. PARAISO SAN PEDRO(BLK 6)-(PP2026)	1		0.00	0.00	0.00	0.00	0.00	100,000.00	100,000.00	0.00	0.00	0.00	0.00	0.00	100,000.00
11	0141		CONST. BADENES. RESTAURACIÓN 1(BLK 2)-(PP2026)	1		0.00	0.00	0.00	0.00	0.00	100,000.00	100,000.00	0.00	0.00	0.00	0.00	0.00	100,000.00
11	0142		CONST. BADENES. RESTAURACIÓN 2(BLK 2)-(PP2026)	1		0.00	0.00	0.00	0.00	0.00	250,000.00	250,000.00	0.00	0.00	0.00	0.00	0.00	250,000.00
11	0143		CONST. BADENES. VEGA /BATEY CENTRAL(BLK 5)-(PP2026)	1		0.00	0.00	0.00	0.00	0.00	200,000.00	200,000.00	0.00	0.00	0.00	0.00	0.00	200,000.00
11	0144		CONST. BADENES. VILLA AZUCARERA 1(BLK 5)-(PP2026)	1		0.00	0.00	0.00	0.00	0.00	110,000.00	110,000.00	0.00	0.00	0.00	0.00	0.00	110,000.00
11	0145		CONST. BADENES. VILLA AZUCARERA 2(BLK 5)-(PP2026)	1		0.00	0.00	0.00	0.00	0.00	110,000.00	110,000.00	0.00	0.00	0.00	0.00	0.00	110,000.00
11	0146		CONST. BADENES. VILLA CENTRO(BLK 4)-(PP2026)	1		0.00	0.00	0.00	0.00	0.00	230,000.00	230,000.00	0.00	0.00	0.00	0.00	0.00	230,000.00
11	0147		CONST. BADENES. VILLA MAGDALENA(BLK 3)-(PP2026)	1		0.00	0.00	0.00	0.00	0.00	100,000.00	100,000.00	0.00	0.00	0.00	0.00	0.00	100,000.00

AYUNTAMIENTO DE SAN PEDRO DE MACORIS
EJECUCION FINANCIERA TRIMESTRAL DE LOS PROYECTOS Y OBRAS
CORRESPONDIENTE AL TRIMESTRE: ENERO - MARZO DEL 2026

CODIGO INSTITUCION **7|1|2|3**

Codigos			Denominacion	PPM	Mod. Contrato	Costo Total de la Obra	Ejecutado (devengado) años anteriores	Pagado años anteriores	Pendiente por pagar	Presupuesto de año			Ejecucion Financiera Trimestral			Pagado en trimestres por deudas años anteriores	Total General pagado	Monto Pendiente de pago
Prog	Obra	SNIP								Original	Modificaciones	Vigente	Pagado Trimestres Anteriores	Pagado en el Trimestre	Pagado acumulado a la Fecha			
1	2	3	4	5	6	7	8	9	10	11	12	13	14	15	16 = 15 + 14	17	18 = 9 + 17	19 = 7 - 6
11	0148		CONST. BADENES VILLA OLIMPICA 2(BLK 3)-(PP2026)	1		0.00	0.00	0.00	0.00	0.00	220,000.00	220,000.00	0.00	0.00	0.00	0.00	0.00	220,000.00
11	0149		CONST. CONST. ACERAS Y CONTENES EL SILENCIO(BLK 7)-(PP2026)	1		0.00	0.00	0.00	0.00	0.00	190,000.00	190,000.00	0.00	0.00	0.00	0.00	0.00	190,000.00
11	0150		CONST. CONTENES. BATEY INOCENCIA(BLK R-1)-(PP2026)	1		0.00	0.00	0.00	0.00	0.00	240,000.00	240,000.00	0.00	0.00	0.00	0.00	0.00	240,000.00
11	0151		CONST. CONTENES. BO. LINDO 2(BLK 1)-(PP2026)	1		0.00	0.00	0.00	0.00	0.00	250,000.00	250,000.00	0.00	0.00	0.00	0.00	0.00	250,000.00
11	0152		CONST. CONTENES. BRISAS DEL ESTE(BLK 4)-(PP2026)	1		0.00	0.00	0.00	0.00	0.00	200,000.00	200,000.00	0.00	0.00	0.00	0.00	0.00	200,000.00
11	0153		CONST. CONTENES. LUZ DEL FARO 2(BLK 9)-(PP2026)	1		0.00	0.00	0.00	0.00	0.00	150,000.00	150,000.00	0.00	0.00	0.00	0.00	0.00	150,000.00
11	0154		CONST. CONTENES. VILLA ORILLA(BLK 6)-(PP2026)	1		0.00	0.00	0.00	0.00	0.00	225,000.00	225,000.00	0.00	0.00	0.00	0.00	0.00	225,000.00
11	0155		CONST. CONTENES. VILLA PROGRESO 2(BLK 1)-(PP2026)	1		0.00	0.00	0.00	0.00	0.00	125,000.00	125,000.00	0.00	0.00	0.00	0.00	0.00	125,000.00
11	0156		CONSTRUCCION DE BADENES. BUENOS AIRES 1(BLK 3)-(PP2026)	1		0.00	0.00	0.00	0.00	0.00	120,000.00	120,000.00	0.00	0.00	0.00	0.00	0.00	120,000.00
11	0157		ROTULACION ALTOS DE SAN PEDRO(BLK 2)-(PP2026)	1		0.00	0.00	0.00	0.00	0.00	250,000.00	250,000.00	0.00	0.00	0.00	0.00	0.00	250,000.00
11	0158		SEÑALIZACION LA ARENA/ PUJEBLO NUEVO.(BLK 9)-(PP2026)	1		0.00	0.00	0.00	0.00	0.00	100,000.00	100,000.00	0.00	0.00	0.00	0.00	0.00	100,000.00
11	0159		SEÑALIZACION LA ROCA(BLK 9)-(PP2026)	1		0.00	0.00	0.00	0.00	0.00	100,000.00	100,000.00	0.00	0.00	0.00	0.00	0.00	100,000.00
11	0160		SEÑALIZACION PLACER BONITO(BLK 7)-(PP2026)	1		0.00	0.00	0.00	0.00	0.00	190,000.00	190,000.00	0.00	0.00	0.00	0.00	0.00	190,000.00
11	0161		SEÑALIZACION PROYECTO PORVENIR 1(BLK 5)-(PP2026)	1		0.00	0.00	0.00	0.00	0.00	100,000.00	100,000.00	0.00	0.00	0.00	0.00	0.00	100,000.00
11	0162		SEÑALIZACION VILLA ESPANA(BLK 6)-(PP2026)	1		0.00	0.00	0.00	0.00	0.00	100,000.00	100,000.00	0.00	0.00	0.00	0.00	0.00	100,000.00
11	0163		SEÑALIZACION VILLA VISAN(BLK 6)-(PP2026)	1		0.00	0.00	0.00	0.00	0.00	100,000.00	100,000.00	0.00	0.00	0.00	0.00	0.00	100,000.00
			Proyecto 02			10,785,551.85	0.00	0.00	0.00	10,785,551.85	6,400,587.50	17,186,139.35	0.00	2,357,514.91	2,357,514.91	0.00	2,357,514.91	14,828,624.44
11	0051		BACHEO EN LAS CALLES DEL MUNICIPIO	0		10,085,551.85	0.00	0.00	0.00	10,085,551.85	0.00	10,085,551.85	0.00	980,035.59	980,035.59	0.00	980,035.59	9,105,516.26
11	0052		BACHEO DE CALLES BATEY ANGELINA (PPM-2025)	0		0.00	0.00	0.00	0.00	0.00	489,000.00	489,000.00	0.00	0.00	0.00	0.00	0.00	489,000.00
11	0053		BACHEO DE CALLES BO. LUZ DEL FARO (PPM-2025)	0		0.00	0.00	0.00	0.00	0.00	100,000.00	100,000.00	0.00	0.00	0.00	0.00	0.00	100,000.00
11	0054		BACHEO DE CALLES BO. NUEVO AMANECER (PPM-2025)	0		0.00	0.00	0.00	0.00	0.00	145,000.00	145,000.00	0.00	0.00	0.00	0.00	0.00	145,000.00
11	0055		BACHEO DE CALLES BO. PUNTA PESCADORA (PPM-2025)	0		0.00	0.00	0.00	0.00	0.00	235,000.00	235,000.00	0.00	0.00	0.00	0.00	0.00	235,000.00

AYUNTAMIENTO DE SAN PEDRO DE MACORIS
EJECUCION FINANCIERA TRIMESTRAL DE LOS PROYECTOS Y OBRAS
CORRESPONDIENTE AL TRIMESTRE: ENERO - MARZO DEL 2026

CODIGO INSTITUCION 7|1|2|3

Codigos			Denominacion	PPM	Mcd. Contrato	Costo Total de la Obra	Ejecutado (devengad o) años anteriores	Pagado años anteriores	Pendiente por pagar	Presupuesto de año			Ejecucion Financiera Trimestral			Pagado en trimestres por deudas años anteriores	Total General pagado	Monto Pendiente de pago
Prog	Obra	SNIP								Original	Modificaciones	Vigente	Pagado Trimestres Anteriores	Pagado en el Trimestre	Pagado acumulado a la Fecha 15 = 15 + 14			
1	2	3	4	5	6	7	8	9	10	11	12	13	14	15	16 = 15 + 14	17	18 = 9 + 17	19 = 7 - 8
11	0056		BACHEO DE CALLES BO. SAN ANTON (PPM-2025)	0		0.00	0.00	0.00	0.00	0.00	1,146.23	1,146.23	0.00	0.00	0.00	0.00	0.00	1,146.23
11	0057		BACHEO DE CALLES BO. VILLA CESARINA (PPM-2025)	0		0.00	0.00	0.00	0.00	0.00	170,000.00	170,000.00	0.00	0.00	0.00	0.00	0.00	170,000.00
11	0058		BACHEO DE CALLES BO. BUENOS AIRES Y EL PATIO (PPM-2025)	0		0.00	0.00	0.00	0.00	0.00	245,000.00	245,000.00	0.00	0.00	0.00	0.00	0.00	245,000.00
11	0059		BACHEO DE CALLES BO. LA BELLEZA 1 (PPM-2025)	0		0.00	0.00	0.00	0.00	0.00	65,764.71	65,764.71	0.00	0.00	0.00	0.00	0.00	65,764.71
11	0060		BACHEO EN CALIENTE BO. HAZIM(BLK 8)-(PP2026)	1		0.00	0.00	0.00	0.00	0.00	225,000.00	225,000.00	0.00	0.00	0.00	0.00	0.00	225,000.00
11	0061		BACHEO EN TOSCA, PEDRO JUSTO CARRIÓN 2(BLK 9)-(PP2026)	1		0.00	0.00	0.00	0.00	0.00	250,000.00	250,000.00	0.00	0.00	0.00	0.00	0.00	250,000.00
11	0062		BACHEO EN TOSCA, VILLA CESARIANA(BLK 5)-(PP2026)	1		0.00	0.00	0.00	0.00	0.00	250,000.00	250,000.00	0.00	0.00	0.00	0.00	0.00	250,000.00
11	0063		BACHEO JARDINES DEL ESTÉ(BLK 3)-(PP2026)	1		0.00	0.00	0.00	0.00	0.00	220,000.00	220,000.00	0.00	0.00	0.00	0.00	0.00	220,000.00
11	0064		BACHEO LA LAURA(BLK R-3)-(PP2026)	1		0.00	0.00	0.00	0.00	0.00	100,000.00	100,000.00	0.00	0.00	0.00	0.00	0.00	100,000.00
11	0065		BACHEO. BATEY OLIVARES(BLK R-1)-(PP2026)	1		0.00	0.00	0.00	0.00	0.00	245,000.00	245,000.00	0.00	0.00	0.00	0.00	0.00	245,000.00
11	0066		BACHEO. BO. EL BRISAR(BLK 6)-(PP2026)	1		0.00	0.00	0.00	0.00	0.00	125,000.00	125,000.00	0.00	0.00	0.00	0.00	0.00	125,000.00
11	0067		BACHEO. BUENOS AIRES Y EL PATIO(BLK 4)-(PP2026)	1		0.00	0.00	0.00	0.00	0.00	170,000.00	170,000.00	0.00	0.00	0.00	0.00	0.00	170,000.00
11	0068		BACHEO. LUZ DEL FARO 2(BLK 9)-(PP2026)	1		0.00	0.00	0.00	0.00	0.00	100,000.00	100,000.00	0.00	0.00	0.00	0.00	0.00	100,000.00
11	0069		BACHEO. NUEVO AMANECER(BLK 4)-(PP2026)	1		0.00	0.00	0.00	0.00	0.00	245,000.00	245,000.00	0.00	0.00	0.00	0.00	0.00	245,000.00
11	0070		BACHEO. PUNTA DE GARZA(BLK 6)-(PP2026)	1		0.00	0.00	0.00	0.00	0.00	225,000.00	225,000.00	0.00	0.00	0.00	0.00	0.00	225,000.00
11	0071		BACHEO. SAN ANTON(BLK 9)-(PP2026)	1		0.00	0.00	0.00	0.00	0.00	150,000.00	150,000.00	0.00	0.00	0.00	0.00	0.00	150,000.00
11	0072		BACHEO. SECTOR CRISTO REY(BLK R-2)-(PP2026)	1		0.00	0.00	0.00	0.00	0.00	100,000.00	100,000.00	0.00	0.00	0.00	0.00	0.00	100,000.00
11	0073		BACHEO. VILLA BENDICIÓN (BLK 6)-(PP2026)	1		0.00	0.00	0.00	0.00	0.00	100,000.00	100,000.00	0.00	0.00	0.00	0.00	0.00	100,000.00
11	0074		TERMINACION DEL CAMINO. NAIME 1(BLK 1)-(PP2026)	1		0.00	0.00	0.00	0.00	0.00	225,000.00	225,000.00	0.00	0.00	0.00	0.00	0.00	225,000.00
11	0075		TERMINACION DEL CAMINO. NAIME 2(BLK 1)-(PP2026)	1		0.00	0.00	0.00	0.00	0.00	225,000.00	225,000.00	0.00	0.00	0.00	0.00	0.00	225,000.00
11	0076		Bacheo De Calles - Batey Angelina - R-33 (PPM 2025)	1	1	0.00	0.00	0.00	0.00	0.00	250,000.00	250,000.00	0.00	0.00	0.00	0.00	0.00	250,000.00
11	0077		Bacheo De Calles - San Anton - BLK.9 (PPM 2025)	1	1	0.00	0.00	0.00	0.00	0.00	200,000.00	200,000.00	0.00	0.00	0.00	0.00	0.00	200,000.00

AYUNTAMIENTO DE SAN PEDRO DE MACORIS
EJECUCION FINANCIERA TRIMESTRAL DE LOS PROYECTOS Y OBRAS
CORRESPONDIENTE AL TRIMESTRE: ENERO - MARZO DEL 2026

CODIGO INSTITUCION 7 | 1 | 2 | 3

Codigos			Denominacion	PPM	Mod. Contrato	Costo Total de la Obra	Ejecutado (devengado o) años anteriores	Pagado años anteriores	Pendiente por pagar	Presupuesto de año			Ejecucion Financiera Trimestral			Pagado en trimestres por deudas años anteriores	Total General pagado	Monto Pendiente de pago
Proy	Obra	SNIP								Original	Modificaciones	Vigente	Pagado Trimestres Anteriores	Pagado en el Trimestre	Pagado acumulado a la Fecha			
1	2	3	4	5	6	7	8	9	10	11	12	13	14	15	16 = 15 + 14	17	18 = 9 - 17	19 = 7 - 8
			Proyecto 09			0.00	0.00	0.00	0.00	0.00	1,462,400.00	1,462,400.00	0.00	655,776.00	655,776.00	0.00	655,776.00	806,624.00
11	0051		CONST. DRENAJE CLOACAL VILLA OLIMPICA 1 BLK 3 LOTE 5 (PPM-2025)	0		0.00	0.00	0.00	0.00	0.00	291,200.00	291,200.00	0.00	288,288.00	288,288.00	0.00	288,288.00	2,912.00
11	0052		CONST. DRENAJE PLUVIAL LA PRIMAVERA BLK 7 LOTE 10 (PPM-2025)	0		0.00	0.00	0.00	0.00	0.00	211,200.00	211,200.00	0.00	209,088.00	209,088.00	0.00	209,088.00	2,112.00
11	0053		CONST. DRENAJE PLUVIAL LA PRIMAVERA BLK 7 LOTE 10 (PPM-2025)	0		0.00	0.00	0.00	0.00	0.00	160,000.00	160,000.00	0.00	158,400.00	158,400.00	0.00	158,400.00	1,600.00
11	0054		CONST. MINI ACUEDUCTO. EL PEÑON(BLK R-2)(PP2026)	1		0.00	0.00	0.00	0.00	0.00	250,000.00	250,000.00	0.00	0.00	0.00	0.00	0.00	250,000.00
11	0055		CONST. DRENAJE PLUVIAL LA BARCA/PLANTA VIEJA(BLK 7)(PP2026)	1		0.00	0.00	0.00	0.00	0.00	225,000.00	225,000.00	0.00	0.00	0.00	0.00	0.00	225,000.00
11	0056		DRENAJE PLUVIAL LA PRIMAVERA(BLK 7)(PP2026)	1		0.00	0.00	0.00	0.00	0.00	100,000.00	100,000.00	0.00	0.00	0.00	0.00	0.00	100,000.00
11	0057		REPARACION CISTERNA URBANIZACION TITAN(BLK 1)(PP2026)	1		0.00	0.00	0.00	0.00	0.00	225,000.00	225,000.00	0.00	0.00	0.00	0.00	0.00	225,000.00
			Proyecto 21			0.00	0.00	0.00	0.00	0.00	4,595,000.00	4,595,000.00	0.00	0.00	0.00	0.00	0.00	4,595,000.00
11	0051		CONST. ALCANTARILLADO. SARMIENTO 2(BLK 8)(PP2026)	1		0.00	0.00	0.00	0.00	0.00	100,000.00	100,000.00	0.00	0.00	0.00	0.00	0.00	100,000.00
11	0052		CONST. IMBORNALES. BO. LA PUERTA(BLK 5)(PP2026)	1		0.00	0.00	0.00	0.00	0.00	210,000.00	210,000.00	0.00	0.00	0.00	0.00	0.00	210,000.00
11	0053		CONST. IMBORNALES. BO. 30 DE MAYO(BLK 5)(PP2026)	1		0.00	0.00	0.00	0.00	0.00	200,000.00	200,000.00	0.00	0.00	0.00	0.00	0.00	200,000.00
11	0054		CONST. IMBORNALES. BO. JAPON(BLK 9)(PP2026)	1		0.00	0.00	0.00	0.00	0.00	100,000.00	100,000.00	0.00	0.00	0.00	0.00	0.00	100,000.00
11	0055		CONST. IMBORNALES. BO. KENNEDY(BLK 6)(PP2026)	1		0.00	0.00	0.00	0.00	0.00	250,000.00	250,000.00	0.00	0.00	0.00	0.00	0.00	250,000.00
11	0056		CONST. IMBORNALES. BO. LAS CAOBAS(BLK 2)(PP2026)	1		0.00	0.00	0.00	0.00	0.00	100,000.00	100,000.00	0.00	0.00	0.00	0.00	0.00	100,000.00
11	0057		CONST. IMBORNALES. BO. LAS FLORES(BLK 9)(PP2026)	1		0.00	0.00	0.00	0.00	0.00	100,000.00	100,000.00	0.00	0.00	0.00	0.00	0.00	100,000.00
11	0058		IMBORNALES. BO. MEXICO 1(BLK 6)(PP2026)	1		0.00	0.00	0.00	0.00	0.00	150,000.00	150,000.00	0.00	0.00	0.00	0.00	0.00	150,000.00
11	0059		IMBORNALES. BO. MEXICO 2(BLK 6)(PP2026)	1		0.00	0.00	0.00	0.00	0.00	250,000.00	250,000.00	0.00	0.00	0.00	0.00	0.00	250,000.00
11	0060		IMBORNALES. BO. PUERTO RICO.(BLK 7)(PP2026)	1		0.00	0.00	0.00	0.00	0.00	200,000.00	200,000.00	0.00	0.00	0.00	0.00	0.00	200,000.00
11	0061		CONST. IMBORNALES. LA ROCA(BLK 9)(PP2026)	1		0.00	0.00	0.00	0.00	0.00	100,000.00	100,000.00	0.00	0.00	0.00	0.00	0.00	100,000.00
11	0062		CONST. IMBORNALES. LOS 4 CAMINOS(BLK 7)(PP2026)	1		0.00	0.00	0.00	0.00	0.00	100,000.00	100,000.00	0.00	0.00	0.00	0.00	0.00	100,000.00
11	0063		CONST. IMBORNALES. LUZ DEL FARO 1(BLK 6)(PP2026)	1		0.00	0.00	0.00	0.00	0.00	150,000.00	150,000.00	0.00	0.00	0.00	0.00	0.00	150,000.00

**AYUNTAMIENTO DE SAN PEDRO DE MACORIS
EJECUCION FINANCIERA TRIMESTRAL DE LOS PROYECTOS Y OBRAS
CORRESPONDIENTE AL TRIMESTRE: ENERO - MARZO DEL 2026**

CODIGO INSTITUCION **7 | 1 | 2 | 3**

Codigos			Denominacion	PPM	Mod. Contrato	Costo Total de la Obra	Ejecutado (devengad o) años anteriores	Pagado años anteriores	Pendiente por pagar	Presupuesto de año			Ejecucion Financiera Trimestral			Pagado en trimestres por deudas años anteriores	Total General pagado	Monto Pendiente de pago
Prog	Obra	SNIP								Original	Modificaciones	Vigente	Pagado Trimestres Anteriores	Pagado en el Trimestre	Pagado acumulado a la Fecha			
1	2	3	4	5	6	7	8	9	10	11	12	13	14	15	16 = 15 + 14	17	18 = 9 + 17	19 = 7 - 8
11	0064		CONST. IMBORNALES, ORTIZ(BLK 2)-(PP2026)	1		0.00	0.00	0.00	0.00	0.00	125,000.00	125,000.00	0.00	0.00	0.00	0.00	0.00	125,000.00
11	0065		CONST. IMBORNALES, PALO DE AZUCAR(BLK 4)-(PP2026)	1		0.00	0.00	0.00	0.00	0.00	200,000.00	200,000.00	0.00	0.00	0.00	0.00	0.00	200,000.00
11	0066		CONST. IMBORNALES, PROYECTO KENNEDY(BLK 8)-(PP2026)	1		0.00	0.00	0.00	0.00	0.00	225,000.00	225,000.00	0.00	0.00	0.00	0.00	0.00	225,000.00
11	0067		CONST. IMBORNALES, PROYECTO PORVENIR 2(BLK 5)-(PP2026)	1		0.00	0.00	0.00	0.00	0.00	100,000.00	100,000.00	0.00	0.00	0.00	0.00	0.00	100,000.00
11	0068		CONST. IMBORNALES, SARMIENTO 2(BLK 8)-(PP2026)	1		0.00	0.00	0.00	0.00	0.00	100,000.00	100,000.00	0.00	0.00	0.00	0.00	0.00	100,000.00
11	0069		CONST. IMBORNALES, URB. MALLEN(BLK 9)-(PP2026)	1		0.00	0.00	0.00	0.00	0.00	100,000.00	100,000.00	0.00	0.00	0.00	0.00	0.00	100,000.00
11	0070		CONST. IMBORNALES, VILLA AZUCARERA 1(BLK 5)-(PP2026)	1		0.00	0.00	0.00	0.00	0.00	110,000.00	110,000.00	0.00	0.00	0.00	0.00	0.00	110,000.00
11	0071		CONST. IMBORNALES, VILLA AZUCARERA 2(BLK 5)-(PP2026)	1		0.00	0.00	0.00	0.00	0.00	110,000.00	110,000.00	0.00	0.00	0.00	0.00	0.00	110,000.00
11	0072		CONST. IMBORNALES, VILLA CAÑERA(BLK 5)-(PP2026)	1		0.00	0.00	0.00	0.00	0.00	100,000.00	100,000.00	0.00	0.00	0.00	0.00	0.00	100,000.00
11	0073		CONST. IMBORNALES, VILLA MUNICIPAL(BLK 9)-(PP2026)	1		0.00	0.00	0.00	0.00	0.00	100,000.00	100,000.00	0.00	0.00	0.00	0.00	0.00	100,000.00
11	0074		CONSTRUCCION DE IMBORNALES, VILLA PROGRESO 1(BLK 1)-(PP2026)	1		0.00	0.00	0.00	0.00	0.00	125,000.00	125,000.00	0.00	0.00	0.00	0.00	0.00	125,000.00
11	0075		CONST. FILTRAN TES, BO. LAS PIEDRA(BLK 0)-(PP2026)	1		0.00	0.00	0.00	0.00	0.00	120,000.00	120,000.00	0.00	0.00	0.00	0.00	0.00	120,000.00
11	0076		CONST. IMBORNALES BO. SANTA CLARA(BLK 6)-(PP2026)	1		0.00	0.00	0.00	0.00	0.00	100,000.00	100,000.00	0.00	0.00	0.00	0.00	0.00	100,000.00
11	0077		IMBORNALES BO. LINDO 1(BLK 1)-(PP2026)	1		0.00	0.00	0.00	0.00	0.00	250,000.00	250,000.00	0.00	0.00	0.00	0.00	0.00	250,000.00
11	0078		IMBORNALES LAS COLINAS 2(BLK 4)-(PP2026)	1		0.00	0.00	0.00	0.00	0.00	145,000.00	145,000.00	0.00	0.00	0.00	0.00	0.00	145,000.00
11	0079		CONST. IMBORNALES URB. PETROPOLIS(BLK 5)-(PP2026)	1		0.00	0.00	0.00	0.00	0.00	200,000.00	200,000.00	0.00	0.00	0.00	0.00	0.00	200,000.00
11	0080		CONST. IMBORNALES Y FILTRANTE PARAISO SAN PEDRO(BLK 6)-(PP2026)	1		0.00	0.00	0.00	0.00	0.00	125,000.00	125,000.00	0.00	0.00	0.00	0.00	0.00	125,000.00
11	0081		CONST. IMBORNALES VILLA MARANATHA.(BLK 1)-(PP2026)	1		0.00	0.00	0.00	0.00	0.00	250,000.00	250,000.00	0.00	0.00	0.00	0.00	0.00	250,000.00
			Proyecto 23			0.00	0.00	0.00	0.00	0.00	2,775,000.00	2,775,000.00	0.00	0.00	0.00	0.00	0.00	2,775,000.00
11	0051		ELECTRIFICACION BUENOS AIRES Y EL PATIO(BLK 4)-(PP2026)	1		0.00	0.00	0.00	0.00	0.00	75,000.00	75,000.00	0.00	0.00	0.00	0.00	0.00	75,000.00
11	0052		ELECTRIFICACION LAS COLINAS 2(BLK 4)-(PP2026)	1		0.00	0.00	0.00	0.00	0.00	100,000.00	100,000.00	0.00	0.00	0.00	0.00	0.00	100,000.00
11	0053		ELECTRIFICACION PROYECTO LOS REYES(BLK 5)-(PP2026)	1		0.00	0.00	0.00	0.00	0.00	250,000.00	250,000.00	0.00	0.00	0.00	0.00	0.00	250,000.00

**AYUNTAMIENTO DE SAN PEDRO DE MACORIS
EJECUCION FINANCIERA TRIMESTRAL DE LOS PROYECTOS Y OBRAS
CORRESPONDIENTE AL TRIMESTRE: ENERO - MARZO DEL 2026**

CODIGO INSTITUCION **711213**

Codigos			Denominacion	PPM	Mod. Contrato	Costo Total de la Obra	Ejecutado (devengado) años anteriores	Pagado años anteriores	Pendiente por pagar	Presupuesto de año			Ejecucion Financiera Trimestral			Pagado en trimestres por deudas años anteriores	Total General pagado	Monto Pendiente de pago
Prog	Obra	SNIP								Original	Modificaciones	Vigente	Pagado Trimestres Anteriores	Pagado en el Trimestre	Pagado acumulado a la Fecha			
1	2	3	4	5	6	7	8	9	10	11	12	13	14	15	16 = 15 + 14	17	18 = 9 + 17	19 = 7 - 8
11	0054		ELECTRIFICACION VILLA CORAL(BLK 6)-(PP2026)	1		0.00	0.00	0.00	0.00	0.00	230,000.00	230,000.00	0.00	0.00	0.00	0.00	0.00	230,000.00
11	0055		ELECTRIFICACION. BO. LA BELLEZA 1(BLK 1) (PP2026)	1		0.00	0.00	0.00	0.00	0.00	250,000.00	250,000.00	0.00	0.00	0.00	0.00	0.00	250,000.00
11	0056		ELECTRIFICACION. BO. LA BELLEZA 2(BLK 1) (PP2026)	1		0.00	0.00	0.00	0.00	0.00	250,000.00	250,000.00	0.00	0.00	0.00	0.00	0.00	250,000.00
11	0057		ELECTRIFICACION. JOSE BLANCHE(BLK 4)-(PP2026)	1		0.00	0.00	0.00	0.00	0.00	245,000.00	245,000.00	0.00	0.00	0.00	0.00	0.00	245,000.00
11	0058		ELECTRIFICACION. LUZ DEL FARO 1(BLK 9)-(PP2026)	1		0.00	0.00	0.00	0.00	0.00	100,000.00	100,000.00	0.00	0.00	0.00	0.00	0.00	100,000.00
11	0059		ELECTRIFICACION. PEREZ MARQUEZ(BLK 5)-(PP2026)	1		0.00	0.00	0.00	0.00	0.00	200,000.00	200,000.00	0.00	0.00	0.00	0.00	0.00	200,000.00
11	0060		ELECTRIFICACION. PUNTA PESCADORA 2(BLK R-3)-(PP2026)	1		0.00	0.00	0.00	0.00	0.00	235,000.00	235,000.00	0.00	0.00	0.00	0.00	0.00	235,000.00
11	0061		ELECTRIFICACION. SAN ANTON(BLK 9)-(PP2026)	1		0.00	0.00	0.00	0.00	0.00	100,000.00	100,000.00	0.00	0.00	0.00	0.00	0.00	100,000.00
11	0062		ELECTRIFICACION. SECTOR BIENVENIDO(BLK R-2)-(PP2026)	1		0.00	0.00	0.00	0.00	0.00	100,000.00	100,000.00	0.00	0.00	0.00	0.00	0.00	100,000.00
11	0063		ELECTRIFICACION. SECTOR CRISTO REY(BLK R-2)-(PP2026)	1		0.00	0.00	0.00	0.00	0.00	150,000.00	150,000.00	0.00	0.00	0.00	0.00	0.00	150,000.00
11	0064		ELECTRIFICACION. VILLA ESPAÑA(BLK 6)-(PP2026)	1		0.00	0.00	0.00	0.00	0.00	140,000.00	140,000.00	0.00	0.00	0.00	0.00	0.00	140,000.00
11	0065		ELECTRIFICACION. VILLA MEXICO(BLK 6)-(PP2026)	1		0.00	0.00	0.00	0.00	0.00	225,000.00	225,000.00	0.00	0.00	0.00	0.00	0.00	225,000.00
11	0066		ELECTRIFICACION. VILLA PROGRESO 2(BLK 1)-(PP2026)	1		0.00	0.00	0.00	0.00	0.00	125,000.00	125,000.00	0.00	0.00	0.00	0.00	0.00	125,000.00
			Proyecto 01			32,300,000.00	0.00	0.00	0.00	32,300,000.00	4,043,864.64	36,343,864.64	0.00	15,948,087.32	15,948,087.32	0.00	15,948,087.32	20,395,777.32
12	0051		CONST. VEREDA PERMETRAL URBANIZACION MARIHA BLK 1 LOTE 2 (PPM-2025)	0		0.00	0.00	0.00	0.00	0.00	191,200.00	191,200.00	0.00	189,288.00	189,288.00	0.00	189,288.00	1,912.00
			Proyecto 03			0.00	0.00	0.00	0.00	0.00	7,334,004.61	7,334,004.61	0.00	1,915,963.28	1,915,963.28	0.00	1,915,963.28	5,418,041.33
12	0052		CONST. DE LA BAHIA DE PLACER BONITO - TORMENTA MELLISA	0		0.00	0.00	0.00	0.00	0.00	2,500,000.00	2,500,000.00	0.00	1,979,980.20	1,979,980.20	0.00	1,979,980.20	520,019.80
			Proyecto 02			10,785,551.85	0.00	0.00	0.00	10,785,551.85	6,400,587.50	17,186,139.35	0.00	2,357,514.91	2,357,514.91	0.00	2,357,514.91	14,828,624.44
12	0051		REPARACION DE LA ENTRADA. VILLA BENDICION (BLK 6)-(PP2026)	1		0.00	0.00	0.00	0.00	0.00	130,000.00	130,000.00	0.00	0.00	0.00	0.00	0.00	130,000.00
			Proyecto 03			0.00	0.00	0.00	0.00	0.00	7,334,004.61	7,334,004.61	0.00	1,915,963.28	1,915,963.28	0.00	1,915,963.28	5,418,041.33
12	0051		CONST. PARQUE ECOLOGICO LAGUNA DE MALLEN	0		0.00	0.00	0.00	0.00	0.00	3,959,208.59	3,959,208.59	0.00	0.00	0.00	0.00	0.00	3,959,208.59
12	0052		CONST. PLAZOLETA PLAN PORVENIR (LOS CAJONES) BLK 5 LOTE 7 (PPM-2025)	0		0.00	0.00	0.00	0.00	0.00	211,200.00	211,200.00	0.00	209,979.00	209,979.00	0.00	209,979.00	1,221.00

AYUNTAMIENTO DE SAN PEDRO DE MACORIS
EJECUCION FINANCIERA TRIMESTRAL DE LOS PROYECTOS Y OBRAS
CORRESPONDIENTE AL TRIMESTRE: ENERO - MARZO DEL 2026

CODIGO INSTITUCION **71123**

Codigos			Denominacion	PPM	Mod. Contrato	Costo Total de la Obra	Ejecutado (devengado) años anteriores	Pagado años anteriores	Pendiente por pagar	Presupuesto de año			Ejecucion Financiera Trimestral			Pagado en trimestres por deudas años anteriores	Total General pagado	Monto Pendiente de pago
Prog	Obra	SNIP								Original	Modificaciones	Vigente	Pagado Trimestres /anteriores	Pagado en el Trimestre	Pagado acumulado a la Fecha 16 = 15 + 14			
1	2	3	4	5	6	7	8	9	10	11	12	13	14	15	16 = 15 + 14	17	18 = 9 - 17	19 = 7 - 8
12	0053		CONST. PARQUE BATEY ANGELINA(BLK R-3)-(PP2026)	1		0.00	0.00	0.00	0.00	0.00	200,000.00	200,000.00	0.00	0.00	0.00	0.00	0.00	200,000.00
12	0054		CONST. PARQUE. BATEY MONTE CRISTI(BLK R-1)-(PP2026)	1		0.00	0.00	0.00	0.00	0.00	250,000.00	250,000.00	0.00	0.00	0.00	0.00	0.00	250,000.00
			Proyecto 04			1,500,000.00	0.00	0.00	0.00	1,500,000.00	1,545,000.00	3,045,000.00	0.00	878,378.37	878,378.37	0.00	878,378.37	2,166,621.63
12	0051		REMOZAMIENTOS DE LOS PARQUES DEL MUNICIPIO	0		1,500,000.00	0.00	0.00	0.00	1,500,000.00	0.00	1,500,000.00	0.00	878,378.37	878,378.37	0.00	878,378.37	621,621.63
12	0052		ARREGLO DE PARQUE BO EVANGELINA RODRIGUEZ(BLK 6)-(PP2025)	1		0.00	0.00	0.00	0.00	0.00	225,000.00	225,000.00	0.00	0.00	0.00	0.00	0.00	225,000.00
12	0053		REMOZAMIENTO DE PARQUE. BATEY ALEMÁN(BLK R-1)-(PP2026)	1		0.00	0.00	0.00	0.00	0.00	175,000.00	175,000.00	0.00	0.00	0.00	0.00	0.00	175,000.00
12	0054		REP. DE PARQUE BATEY ESPERANZA(BLK R-2)-(PP2026)	1		0.00	0.00	0.00	0.00	0.00	130,000.00	130,000.00	0.00	0.00	0.00	0.00	0.00	130,000.00
12	0055		REPARACION DE PARQUE BATEY NUEVO(BLK R-1)-(PP2026)	1		0.00	0.00	0.00	0.00	0.00	200,000.00	200,000.00	0.00	0.00	0.00	0.00	0.00	200,000.00
12	0056		REPARACION DE PARQUE. BO. LOS MAESTROS(BLK 8)-(PP2026)	1		0.00	0.00	0.00	0.00	0.00	225,000.00	225,000.00	0.00	0.00	0.00	0.00	0.00	225,000.00
12	0057		REPARACION DE PARQUE URB. MALLEN(BLK 9)-(PP2026)	1		0.00	0.00	0.00	0.00	0.00	100,000.00	100,000.00	0.00	0.00	0.00	0.00	0.00	100,000.00
12	0058		TERMINACION DE PARQUE ING. SANTA FE(BLK 4)-(PP2026)	1		0.00	0.00	0.00	0.00	0.00	120,000.00	120,000.00	0.00	0.00	0.00	0.00	0.00	120,000.00
12	0059		TERMINACION DE PARQUE. LA LAURA(BLK R-3)-(PP2026)	1		0.00	0.00	0.00	0.00	0.00	150,000.00	150,000.00	0.00	0.00	0.00	0.00	0.00	150,000.00
			Proyecto 05			800,000.00	0.00	0.00	0.00	800,000.00	690,000.00	1,490,000.00	0.00	120,523.73	120,523.73	0.00	120,523.73	1,369,476.27
12	0051		PROGRAMA DE ALUMBRADO PUBLICO.	0		800,000.00	0.00	0.00	0.00	800,000.00	0.00	800,000.00	0.00	1,723.73	1,723.73	0.00	1,723.73	798,276.27
12	0052		ILUMINACION LA LAURA BLK R-3 LOTE 18 (PPM-2025)	0		0.00	0.00	0.00	0.00	0.00	120,000.00	120,000.00	0.00	118,800.00	118,800.00	0.00	118,800.00	1,200.00
12	0053		ILUMINACION BO. MEXICO 1(BLK 6)-(PP2026)	1		0.00	0.00	0.00	0.00	0.00	100,000.00	100,000.00	0.00	0.00	0.00	0.00	0.00	100,000.00
12	0054		ILUMINACION BRISAS DEL ESTE(BLK 4)-(PP2026)	1		0.00	0.00	0.00	0.00	0.00	45,000.00	45,000.00	0.00	0.00	0.00	0.00	0.00	45,000.00
12	0055		ILUMINACION PROYECTO PORVENIR 1(BLK 1)-(PP2026)	1		0.00	0.00	0.00	0.00	0.00	100,000.00	100,000.00	0.00	0.00	0.00	0.00	0.00	100,000.00
12	0056		ILUMINACION VILLA VISAN(BLK 6)-(PP2026)	1		0.00	0.00	0.00	0.00	0.00	125,000.00	125,000.00	0.00	0.00	0.00	0.00	0.00	125,000.00
12	0057		INST. LAMPARAS COMPLETA. LOS 4 CAMINOS(BLK 7)-(PP2026)	1		0.00	0.00	0.00	0.00	0.00	100,000.00	100,000.00	0.00	0.00	0.00	0.00	0.00	100,000.00
12	0058		INST. LAMPARAS. LAS COLINAS 1(BLK 4)-(PP-026)	1		0.00	0.00	0.00	0.00	0.00	100,000.00	100,000.00	0.00	0.00	0.00	0.00	0.00	100,000.00
			Proyecto 01			32,300,000.00	0.00	0.00	0.00	32,300,000.00	4,043,864.64	36,343,864.64	0.00	15,948,087.37	15,948,087.32	0.00	15,948,087.32	20,395,777.32
15	0051		CONST. CANCHA PLAN PORVENIR (LOS CAJONES) BLK 5 LOTE 7 (PPM-2025)	0		0.00	0.00	0.00	0.00	0.00	80,000.00	80,000.00	0.00	78,309.00	78,309.00	0.00	78,309.00	1,691.00

AYUNTAMIENTO DE SAN PEDRO DE MACORIS
EJECUCION FINANCIERA TRIMESTRAL DE LOS PROYECTOS Y OBRAS
CORRESPONDIENTE AL TRIMESTRE: ENERO - MARZO DEL 2026

CODIGO INSTITUCION 7|1|2|3

Codigos			Denominacion	PPM	Mod. Contrato	Costo Total de la Obra	Ejecutado (devengado) años anteriores	Pagado años anteriores	Pendiente por pagar	Presupuesto de año			Ejecucion Financiera Trimestral			Pagado en trimestres por deudas años anteriores	Total General pagado	Monto Pendiente de pago
Prog	Obra	SNIP								Original	Modificaciones	Vigente	Pagado Trimestres Anteriores	Pagado en el Trimestre	Pagado acumulado a la Fecha			
1	2	3	4	5	6	7	8	9	10	11	12	13	14	15	16 = 15 + 14	17	18 = 9 + 17	19 = 7 - 8
15	0052		CONST. CANCHA VILLA VELASQUEZ BLK 8 LOTE 22 (PPM-2025)	0		0.00	0.00	0.00	0.00	0.00	160,000.00	160,000.00	0.00	158,400.00	158,400.00	0.00	158,400.00	1,600.00
15	0053		TERMINACION DE CANCHA. BATEY NUEVO BLK R-1 LOTE 14 (PPM-2025)	0		0.00	0.00	0.00	0.00	0.00	300,000.00	300,000.00	0.00	297,000.00	297,000.00	0.00	297,000.00	3,000.00
15	0054		CONST. CANCHA. PEDRO JUSTO CARRION 1(BLK 9)-(PP2026)	1		0.00	0.00	0.00	0.00	0.00	100,000.00	100,000.00	0.00	0.00	0.00	0.00	0.00	100,000.00
			Proyecto 02			10,785,551.85	0.00	0.00	0.00	10,785,551.85	6,400,587.50	17,186,139.35	0.00	2,357,514.91	2,357,514.91	0.00	2,357,514.91	14,828,624.44
15	0051		PROGRAMACION DE REPARACION DE LA CANCHAS DEL MUNICIPIO	0		700,000.00	0.00	0.00	0.00	700,000.00	0.00	700,000.00	0.00	100,000.00	100,000.00	0.00	100,000.00	600,000.00
15	0052		REMOZAMIENTO ESTADIO DE BASEBALL. BARRIO LINDO DE LA SABANA	0		0.00	0.00	0.00	0.00	0.00	1,001,476.56	1,001,476.56	0.00	968,038.35	968,038.35	0.00	968,038.35	33,438.21
15	0053		REPARACION DEL PLAY. BATEY ESPERANZA BLK R-2 LOTE 15 (PPM-2025)	0		0.00	0.00	0.00	0.00	0.00	313,200.00	313,200.00	0.00	309,440.97	309,440.97	0.00	309,440.97	3,759.03
15	0054		REP DE CANCHA. BATEY ESPERANZA(BLK R-2)-(PP2026)	1		0.00	0.00	0.00	0.00	0.00	100,000.00	100,000.00	0.00	0.00	0.00	0.00	0.00	100,000.00
			Proyecto 03			0.00	0.00	0.00	0.00	0.00	7,334,004.61	7,334,004.61	0.00	1,915,963.28	1,915,963.28	0.00	1,915,963.28	5,418,041.33
15	0051		CONST. MUSEO DEL PELOTERO	0		0.00	0.00	0.00	0.00	0.00	737,996.02	737,996.02	0.00	730,240.28	730,240.28	0.00	730,240.28	7,755.74
TOTAL GENERAL						45,385,551.85	0.00	0.00	0.00	45,385,551.85	28,845,856.75	74,231,408.60	0.00	21,876,243.61	21,876,243.61	0.00	21,876,243.61	52,355,164.99

[Firma]
Preparado por

[Firma]
Revisado por

[Firma]
Aprobado por

1- Contraloria General de la Republica, 2- Camara de Cuentas, 3- Comision de Fiscalizacion y Control, 4- Ayuntamiento Municipal, 5- Direccion General de Presupuesto (DIGEPRES), 6- Direccion General de Contabilidad Gubernamental (DIGECOG)

